

## Domáci a příjezdový cestovní ruch

Prezentace výzkumu rezidentů za rok 2022

– *DRUHÁ ČÁST*

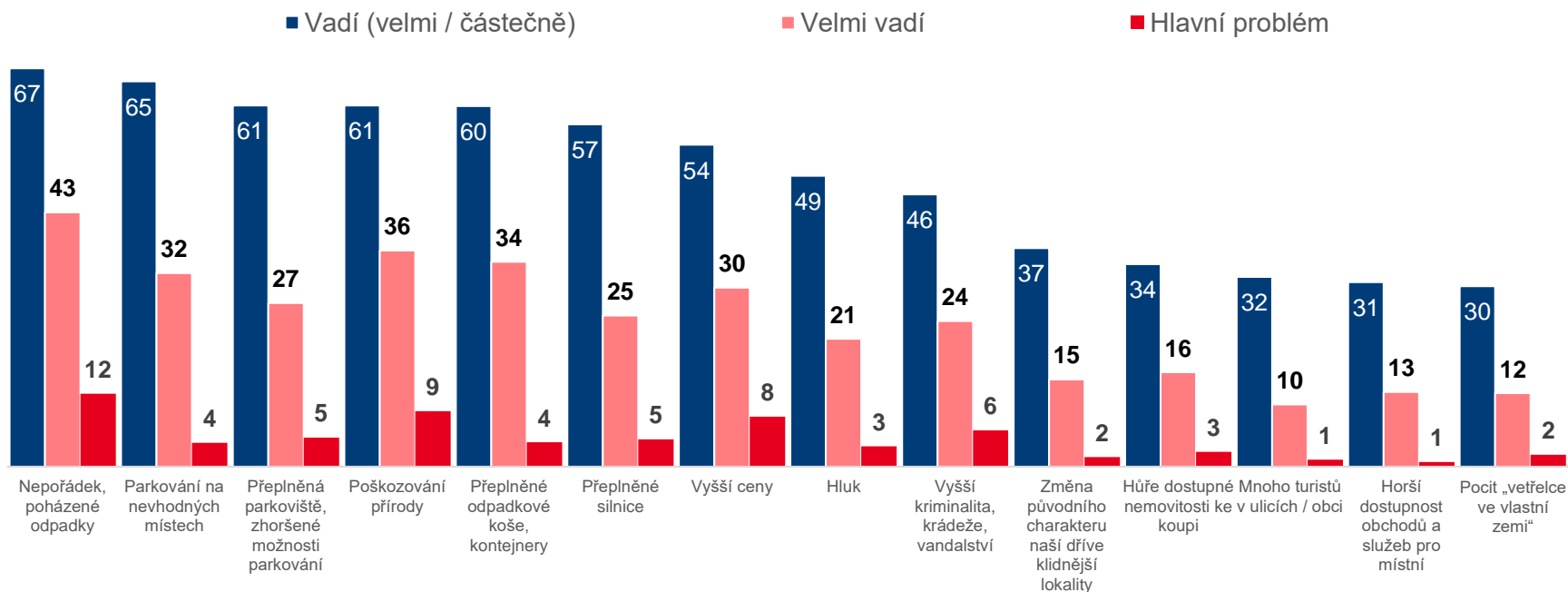
---

# Obsah prezentace

- 1 Metodika
- 2 Iritační index
- 3 Iritační profily
- 4 Vnímané negativní dopady cestovního ruchu
- 5 Shrnutí hlavních zjištění

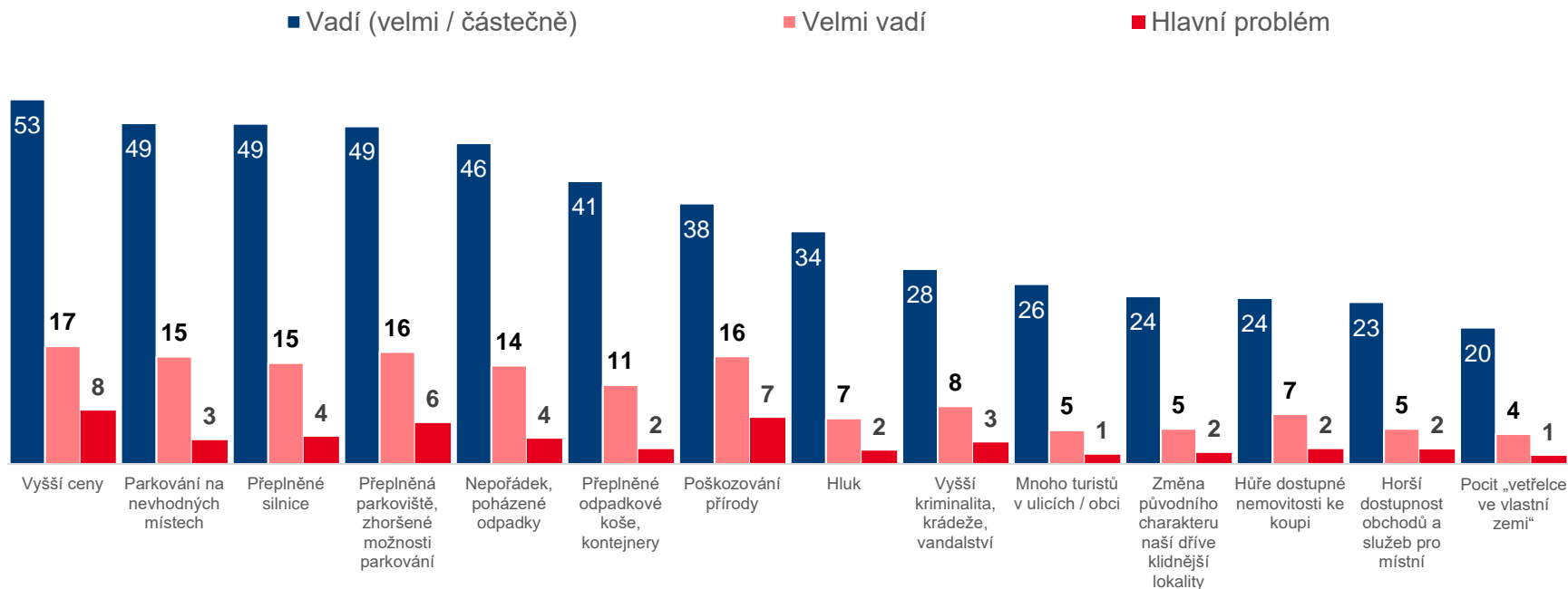
# Vnímané negativní dopady cestovního ruchu

# Vnímané negativní dopady cestovního ruchu – CELÁ POPULACE (CAWI)



Báze: všichni CAWI respondenti | n = 1 000 | % | Q. Vadí Vám osobně některé z následujících negativní dopadů zájmu turistů o lokalitu, ve které žijete? U každého prosím uveďte, zda Vám vadí velmi / částečně / téměř vůbec či vůbec. + Který z následujících dopadů vyvolaný přílivem turistů Vám vadí nejvíce?

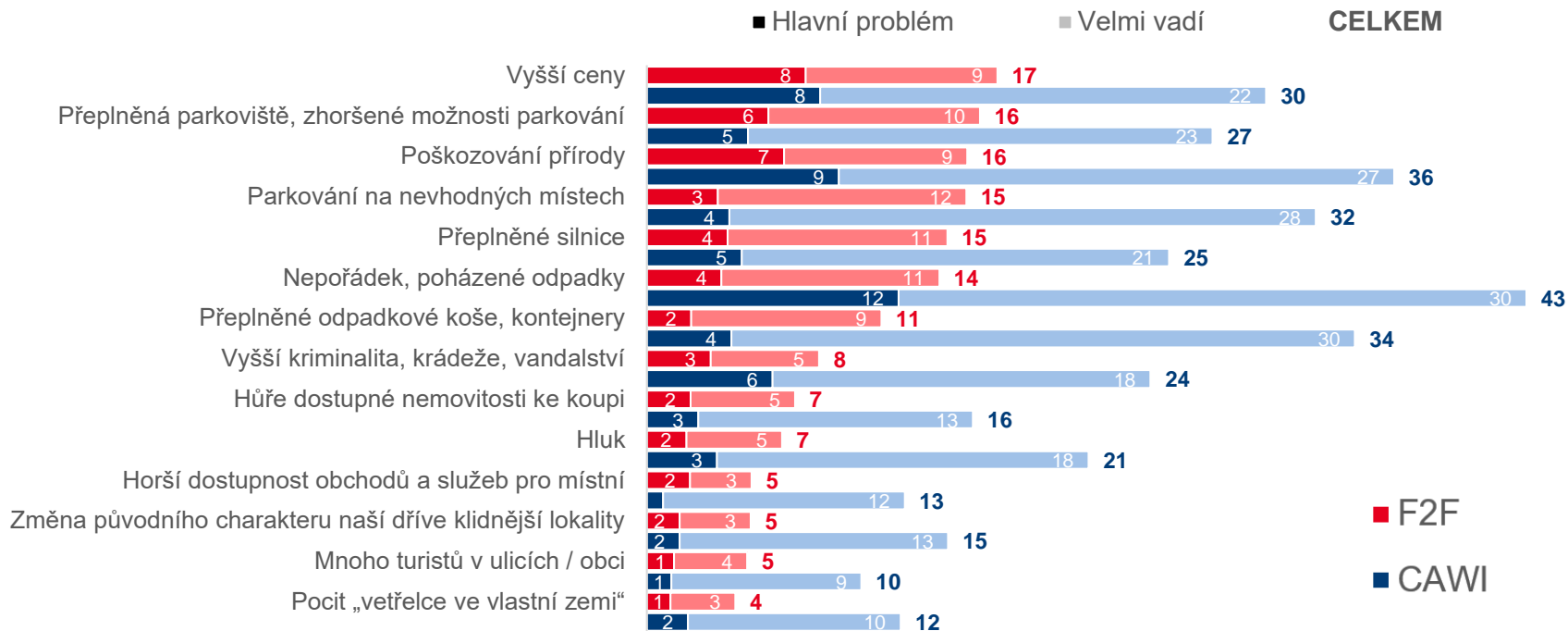
# Vnímané negativní dopady cestovního ruchu – REZIDENTI LOKALIT (F2F)



Báze: všichni F2F respondenti | n = 10 514 | % | Q. Vadí Vám osobně některé z následujících negativní dopadů zájmu turistů o lokalitu, ve které žijete? U každého prosím uveďte, zda Vám vadí velmi / částečně / téměř vůbec či vůbec. + Který z následujících dopadů vyvolaný přílivem turistů Vám vadí nejvíce?

# Vnímané negativní dopady cestovního ruchu

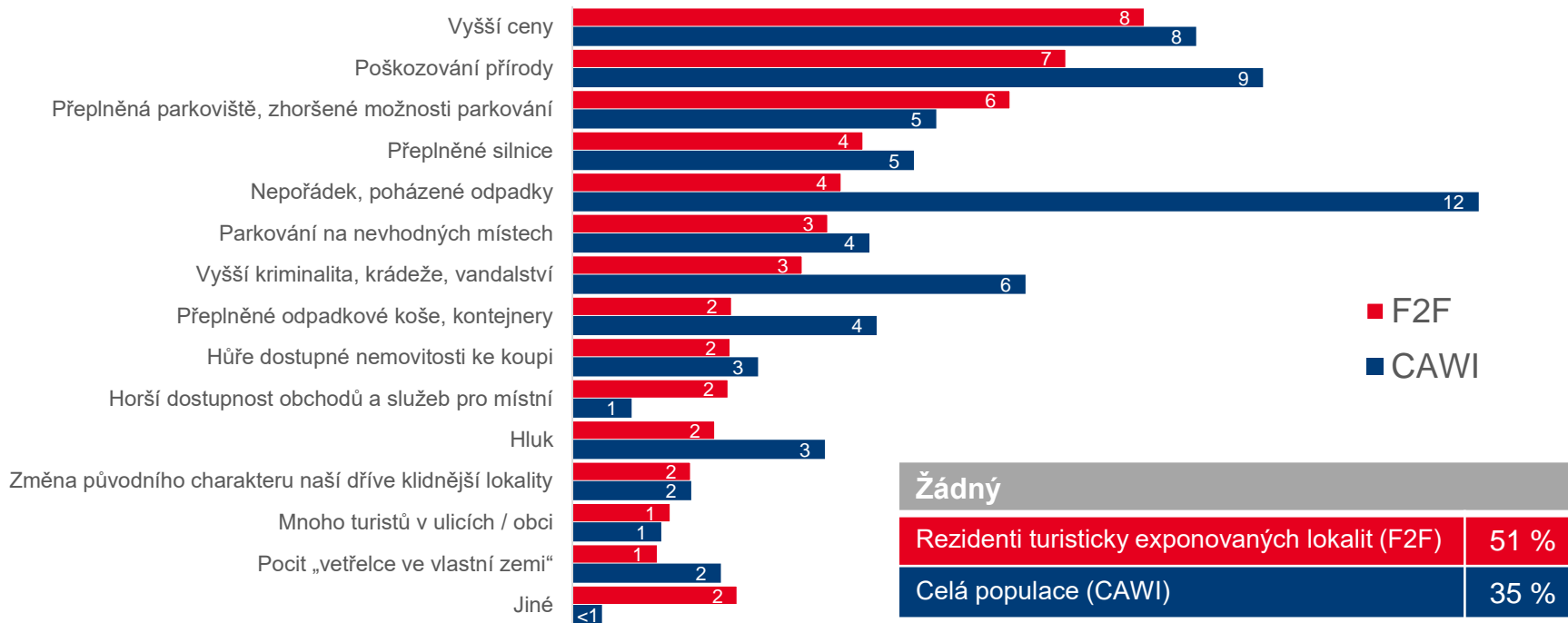
z pohledu populace (CAWI) vs. rezidentů v lokalitách (F2F)



Báze: všichni F2F respondenti | n = 10 514 | všichni CAWI respondenti | n = 1 000 | % | Q. Vadí Vám osobně některé z následujících negativní dopadů zájmu turistů o lokalitu, ve které žijete? U každého prosím uveďte, zda Vám vadí velmi / částečně / téměř vůbec či vůbec. + Který z následujících dopadů vyvolaný přílivem turistů Vám vadí nejvíce?

# Hlavní problém

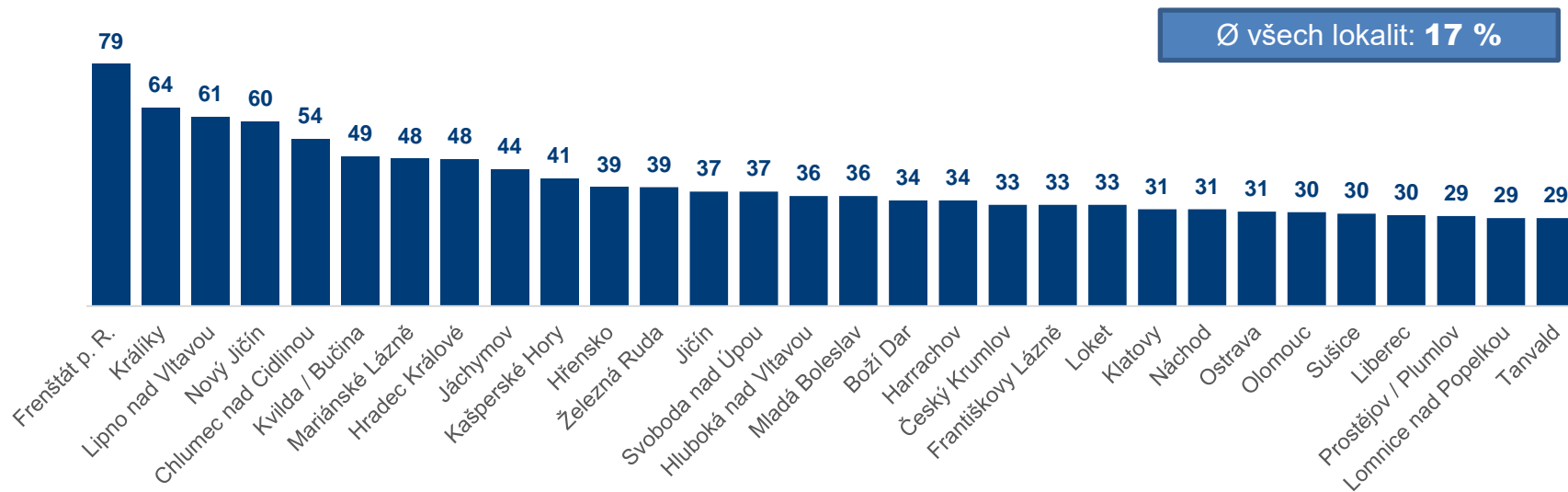
z pohledu populace (CAWI) vs. rezidentů v lokalitách (F2F)



Báze: všichni CAWI respondenti | n = 1 000 | všichni F2F respondenti | n = 10 514 | % | Q. Který z následujících dopadů vyvolaný přílivem turistů Vám vadí nejvíce?

# Problémy podle lokalit | VYŠŠÍ CENY

% rezidentů, kteří uvedli, že jim daný problém VELMI VADÍ; zobrazeno prvních 30 lokalit

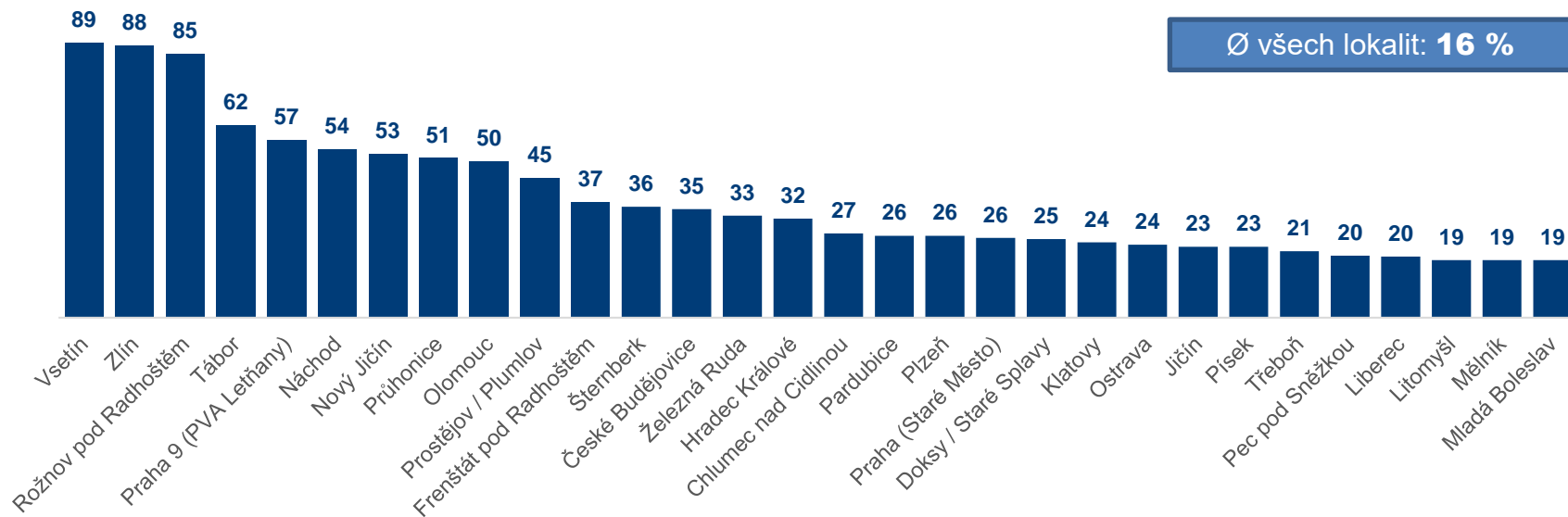


Báze: všichni F2F respondenti | n = 10 514 | % | Q. Vadí Vám osobně některé z následujících negativní dopadů zájmu turistů o tuto lokalitu?



# Problémy podle lokalit | PŘEPLNĚNÁ PARKOVIŠTĚ, ZHORŠENÉ PARKOVÁNÍ

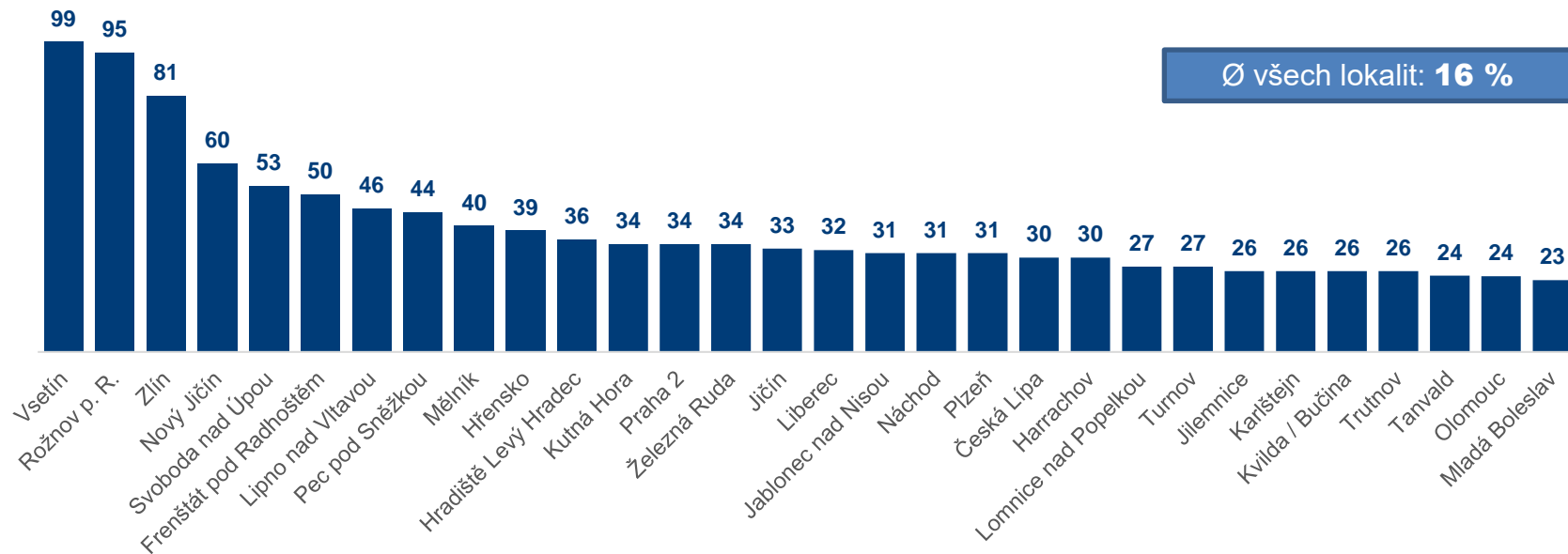
% rezidentů, kteří uvedli, že jim daný problém VELMI VADÍ; zobrazeno prvních 30 lokalit



Báze: všichni F2F respondenti | n = 10 514 | % | Q. Vadí Vám osobně některé z následujících negativní dopadů zájmu turistů o tuto lokalitu?

# Problémy podle lokalit | POŠKOZOVÁNÍ PŘÍRODY

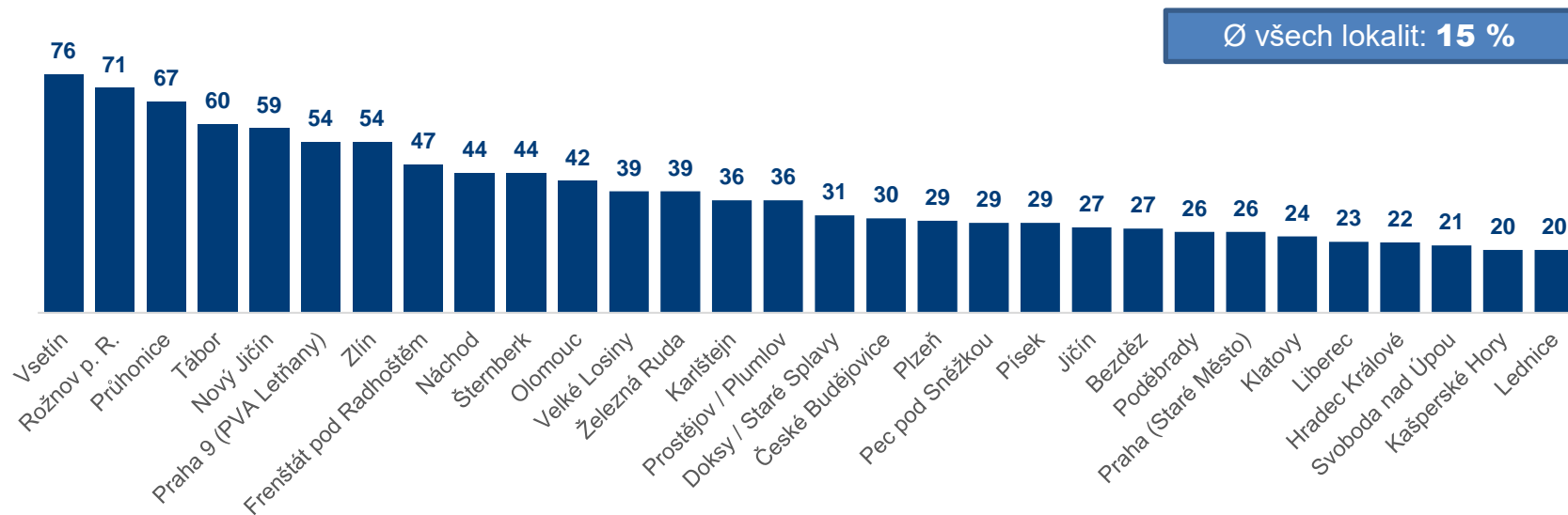
% rezidentů, kteří uvedli, že jim daný problém VELMI VADÍ; zobrazeno prvních 30 lokalit



Báze: všichni F2F respondenti | n = 10 514 | % | Q. Vadí Vám osobně některé z následujících negativní dopadů zájmu turistů o tuto lokalitu?

# Problémy podle lokalit | **PARKOVÁNÍ NA NEVHODNÝCH MÍSTECH**

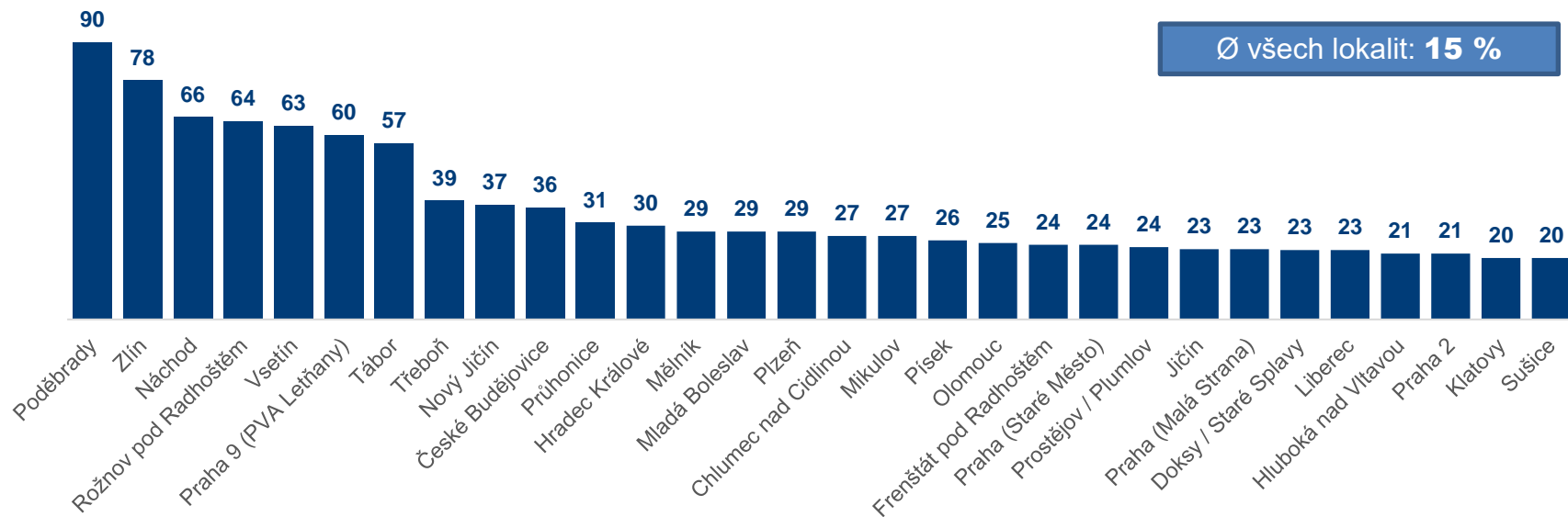
% rezidentů, kteří uvedli, že jim daný problém **VELMI VADÍ**; zobrazeno prvních 30 lokalit



Báze: všichni F2F respondenti | n = 10 514 | % | Q. Vadí Vám osobně některé z následujících negativní dopadů zájmu turistů o tuto lokalitu?

# Problémy podle lokalit | PŘEPLNĚNÉ SILNICE

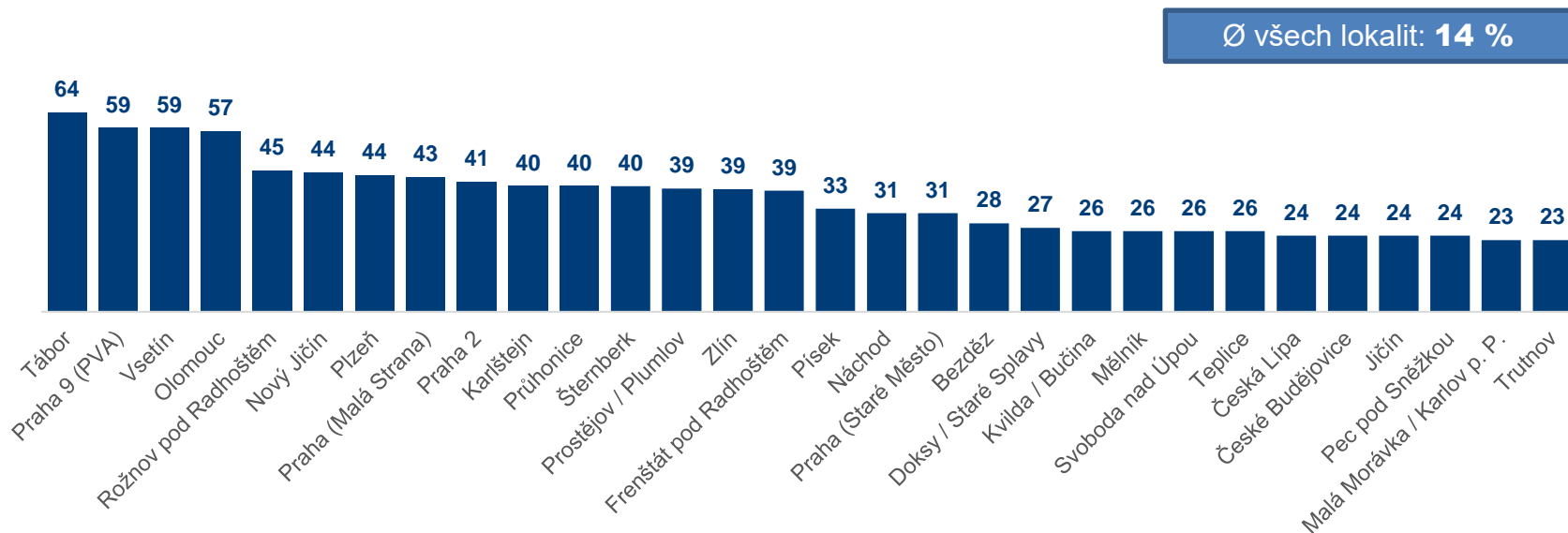
% rezidentů, kteří uvedli, že jim daný problém VELMI VADÍ; zobrazeno prvních 30 lokalit



Báze: všichni F2F respondenti | n = 10 514 | % | Q. Vadí Vám osobně některé z následujících negativní dopadů zájmu turistů o tuto lokalitu?

# Problémy podle lokalit | **NEPOŘÁDEK, POHÁZENÉ ODPADKY**

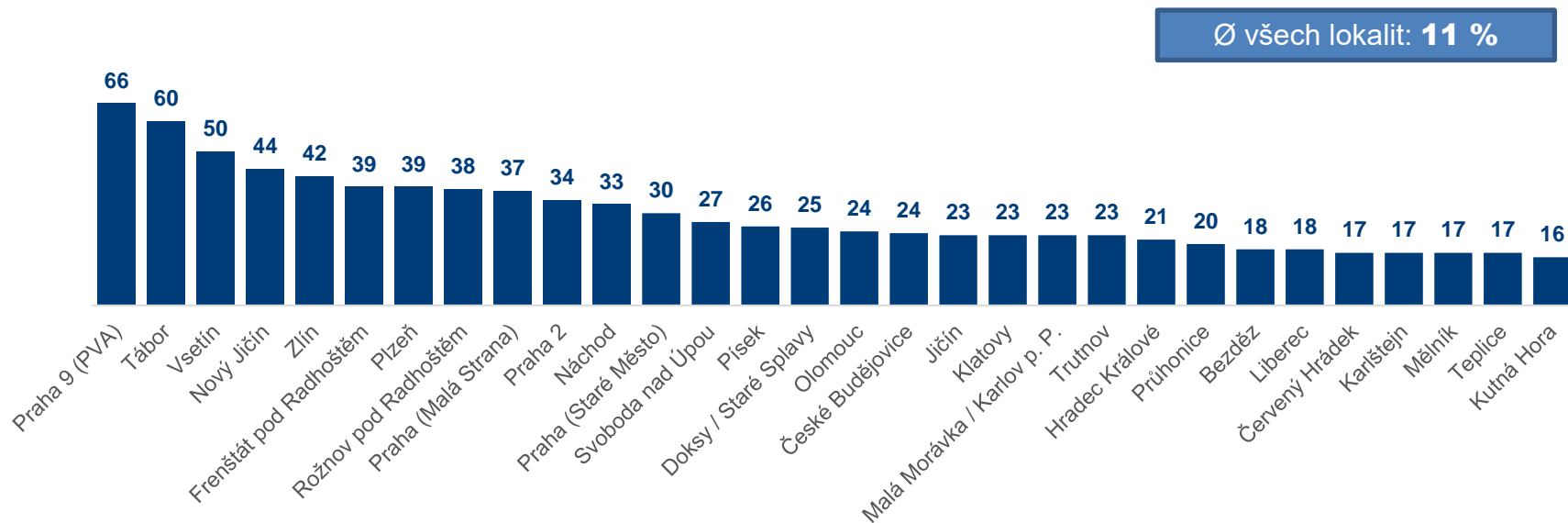
% rezidentů, kteří uvedli, že jim daný problém VELMI VADÍ; zobrazeno prvních 30 lokalit



Báze: všichni F2F respondenti | n = 10 514 | % | Q. Vadí Vám osobně některé z následujících negativní dopadů zájmu turistů o tuto lokalitu?

# Problémy podle lokalit | PŘEPLNĚNÉ ODPADKOVÉ KOŠE, KONTEJNERY

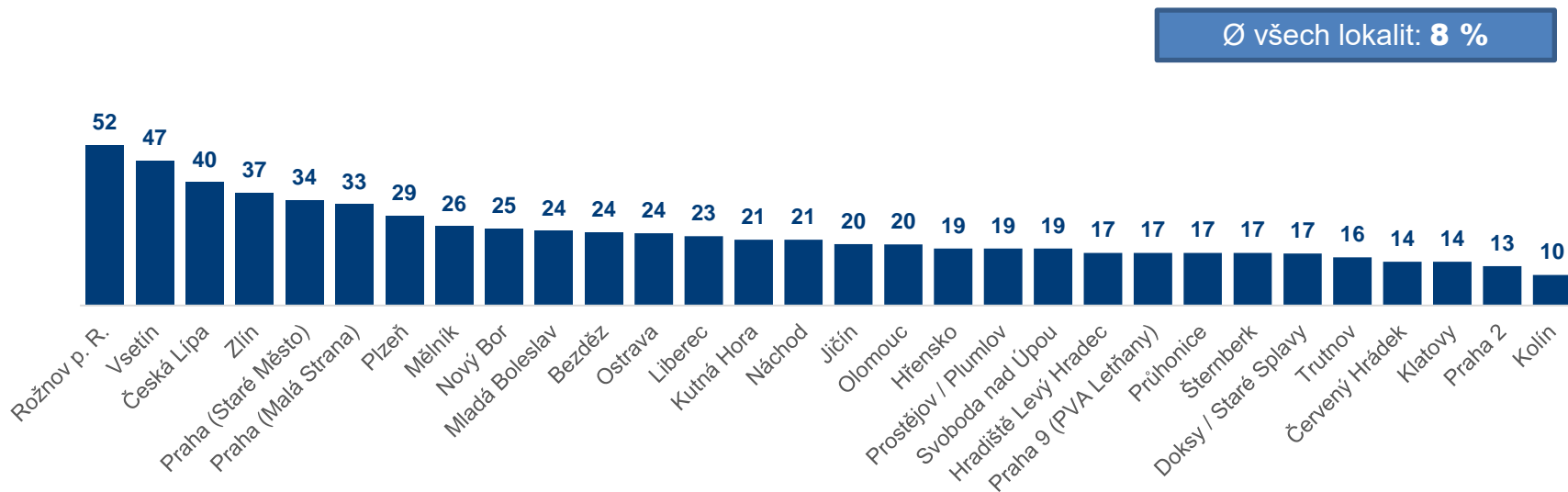
% rezidentů, kteří uvedli, že jim daný problém VELMI VADÍ; zobrazeno prvních 30 lokalit



Báze: všichni F2F respondenti | n = 10 514 | % | Q. Vadí Vám osobně některé z následujících negativní dopadů zájmu turistů o tuto lokalitu?

# Problémy podle lokalit | **VYŠŠÍ KRIMINALITA, KRÁDEŽE, VANDALSTVÍ**

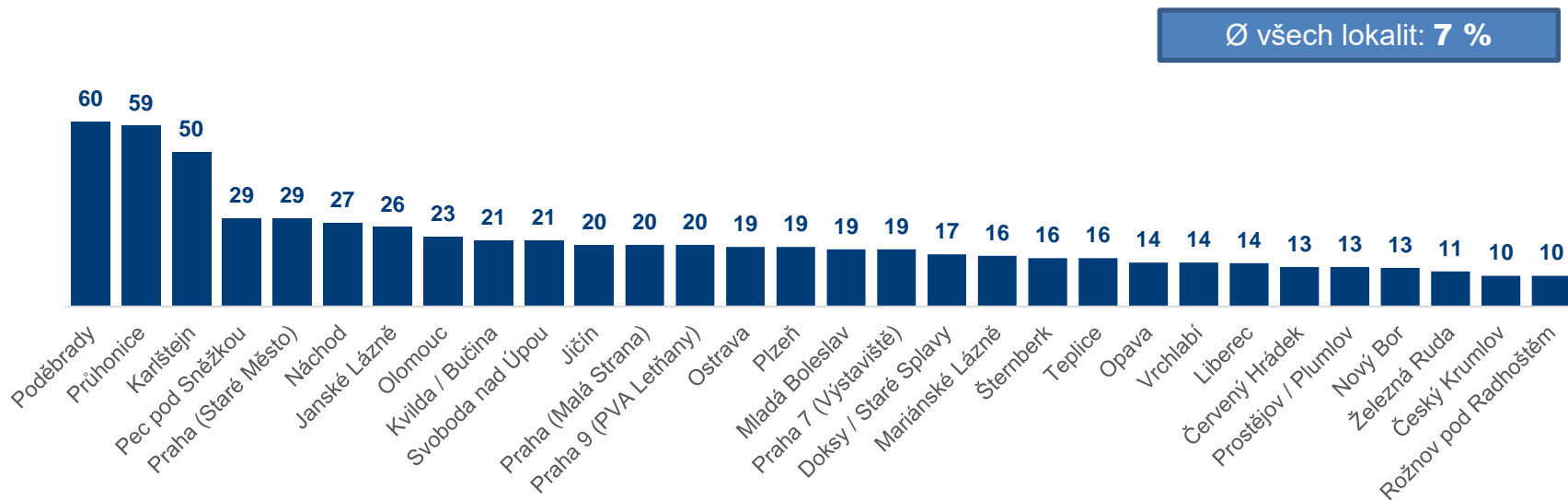
% rezidentů, kteří uvedli, že jim daný problém VELMI VADÍ; zobrazeno prvních 30 lokalit



Báze: všichni F2F respondenti | n = 10 514 | % | Q. Vadí Vám osobně některé z následujících negativní dopadů zájmu turistů o tuto lokalitu?

# Problémy podle lokalit | HŮŘE DOSTUPNÉ NEMOVITOSTI KE KOUPI

% rezidentů, kteří uvedli, že jim daný problém VELMI VADÍ; zobrazeno prvních 30 lokalit

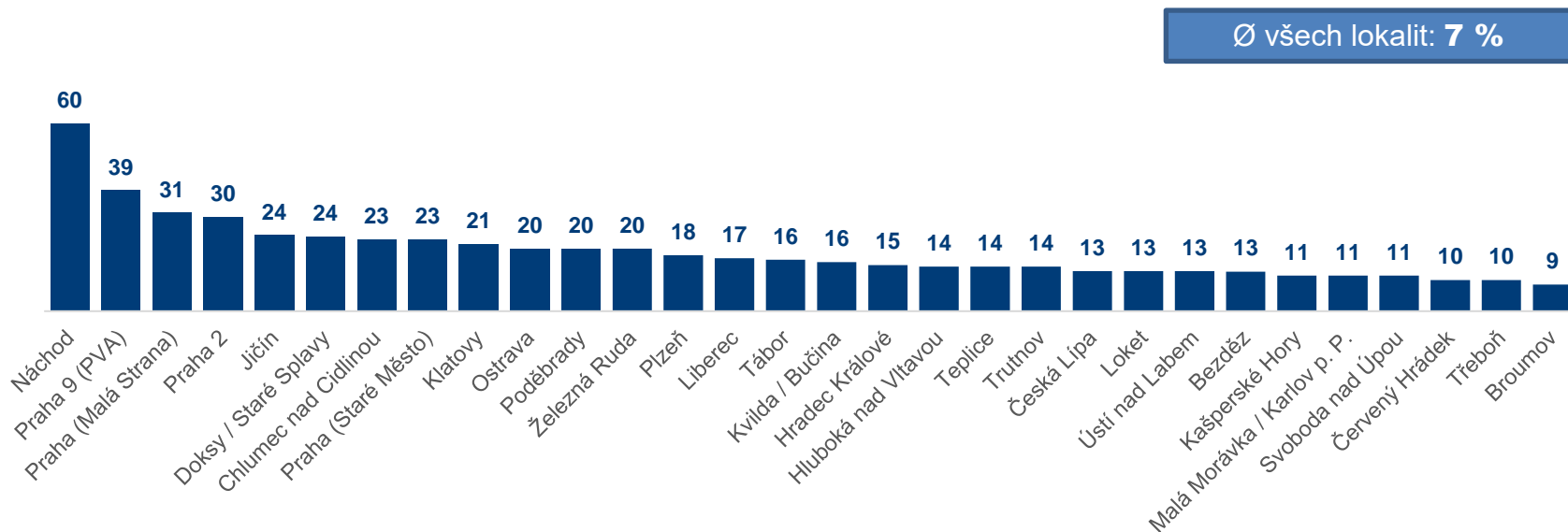


Báze: všichni F2F respondenti | n = 10 514 | % | Q. Vadí Vám osobně některé z následujících negativní dopadů zájmu turistů o tuto lokalitu?



# Problémy podle lokalit | HLUK

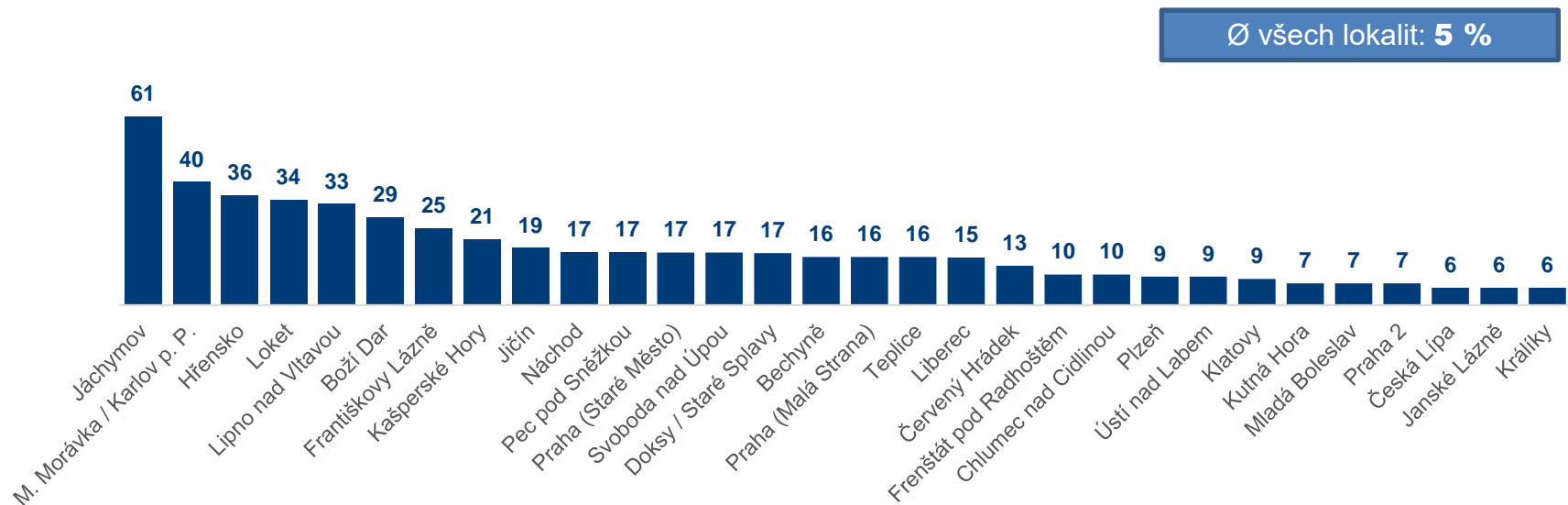
% rezidentů, kteří uvedli, že jim daný problém VELMI VADÍ; zobrazeno prvních 30 lokalit



Báze: všichni F2F respondenti | n = 10 514 | % | Q. Vadí Vám osobně některé z následujících negativní dopadů zájmu turistů o tuto lokalitu?

# Problémy podle lokalit | HORŠÍ DOSTUPNOST OBCHODŮ A SLUŽEB PRO MÍSTNÍ

% rezidentů, kteří uvedli, že jim daný problém VELMI VADÍ; zobrazeno prvních 30 lokalit

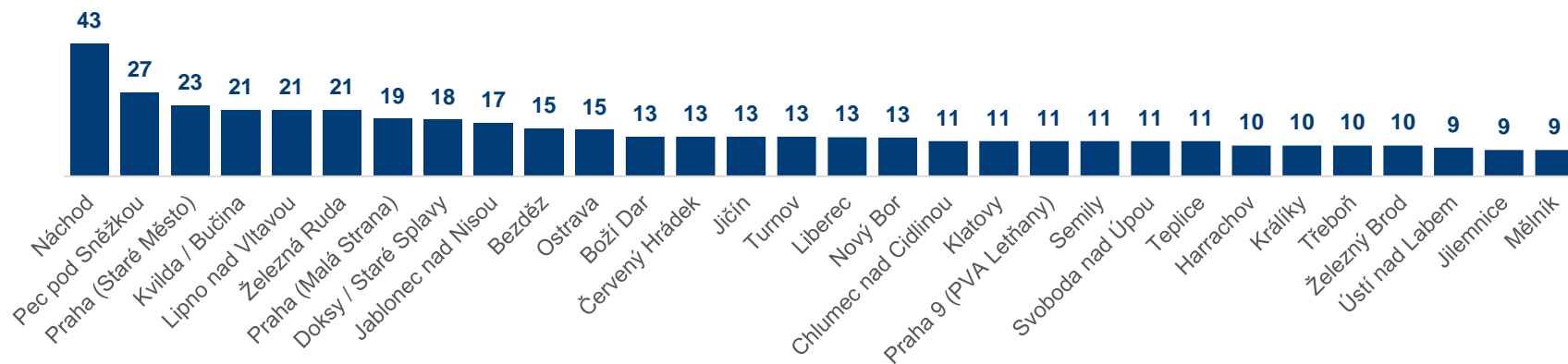


Báze: všichni F2F respondenti | n = 10 514 | % | Q. Vadí Vám osobně některé z následujících negativní dopadů zájmu turistů o tuto lokalitu?

# Problémy podle lokalit | ZMĚNA CHARAKTERU NAŠÍ DŘÍVE KLIDNĚJŠÍ LOKALITY

% rezidentů, kteří uvedli, že jim daný problém VELMI VADÍ; zobrazeno prvních 30 lokalit

Ø všech lokalit: 5 %

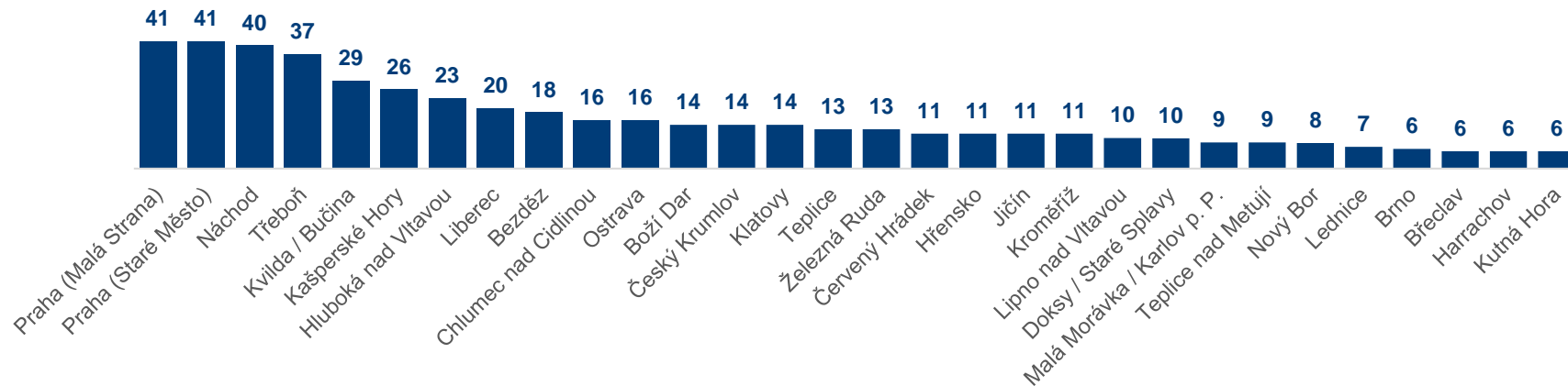


Báze: všichni F2F respondenti | n = 10 514 | % | Q. Vadí Vám osobně některé z následujících negativní dopadů zájmu turistů o tuto lokalitu?

# Problémy podle lokalit | **MNOHO TURISTŮ V ULICÍCH / OBCI**

% rezidentů, kteří uvedli, že jim daný problém VELMI VADÍ; zobrazeno prvních 30 lokalit

Ø všech lokalit: **5 %**

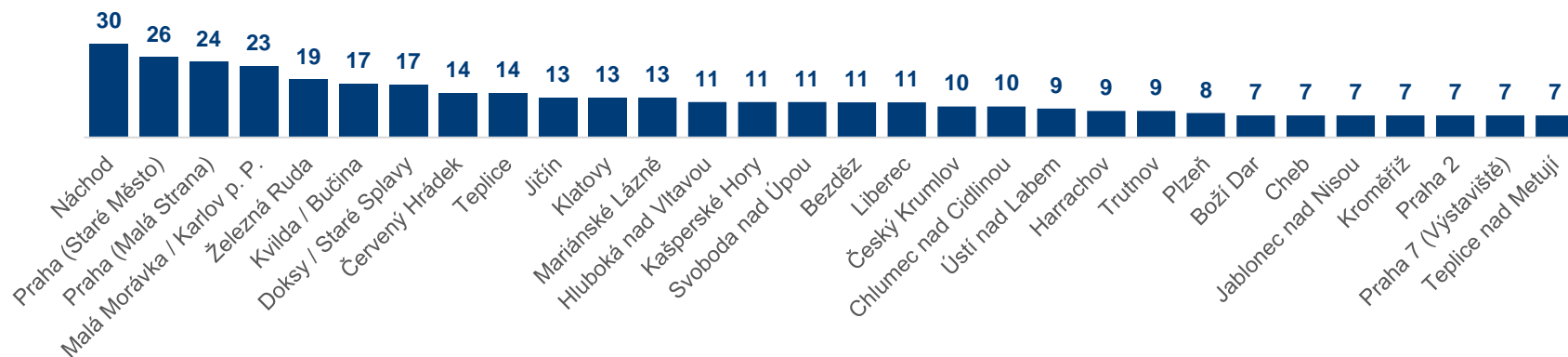


Báze: všichni F2F respondenti | n = 10 514 | % | Q. Vadí Vám osobně některé z následujících negativní dopadů zájmu turistů o tuto lokalitu?

# Problémy podle lokalit | POCIT „VETŘELCE VE VLASTNÍ ZEMI“

% rezidentů, kteří uvedli, že jim daný problém VELMI VADÍ; zobrazeno prvních 30 lokalit

Ø všech lokalit: 4 %



Báze: všichni F2F respondenti | n = 10 514 | % | Q. Vadí Vám osobně některé z následujících negativní dopadů zájmu turistů o tuto lokalitu?

# Shrnutí hlavních zjištění

# Shrnutí hlavních zjištění

- Celkový iritační index (míra znepokojení obyvatel vlivy cestovního ruchu) **v české populaci** dosahuje v průměru hodnoty **2,02** = prakticky odpovídá fázi **rovnováhy**.
- U lidí žijících **v turisticky exponovaných lokalitách** činí průměrný iritační index **1,89**, což znamená **pozitivnější vztah k ČR** a jeho vlivům na lokalitu (sami častěji benefitují z cestovního ruchu (alespoň dílčím způsobem 24 % rezidentů vs. 11 % dotázaných v české populaci).
- Celkově nejsilnějším zdrojem iritace je negativní vliv cestovního ruchu na **dopravní situaci v lokalitě**, naopak samotná přítomnost návštěvníků patří v průměru mezi slabší původce znepokojení.
- **10 lokalitami** s nejvyšším celkovým indexem iritace jsou Náchod (2,63), Hřensko (2,32), Bezděz (2,29), Praha – Malá Strana (2,26), PVA Letňany (2,25), Liberec (2,24), Doksy / Staré Splavy (2,21), Praha – Staré Město (2,17), Pec pod Sněžkou (2,16) a Červený Hrádek (2,14).
- Mezi Čechy i rezidenty žijícími v turisticky exponovaných lokalitách je **24 % nadšených z růstu**, tedy lidí, kteří vítají rozvoj cestovního ruchu v lokalitě / mají k němu jednoznačně pozitivní vztah.
- **Cca 2/3** představují lidé **ve fázi rovnováhy** (63 % v české populaci, 67 % mezi rezidenty lokalit), tj. ti, kteří spatřují většinou pozitiva cestovního ruchu a vyhovuje jim současná úroveň jeho rozvinutosti v lokalitě jejich pobytu.
- **Negativní fáze** napětí (či dokonce nepřátelství) vůči cestovnímu ruchu / návštěvníkům je opět o něco **viditelnější u české populace** jako celku (ve fázích negativního naladění je 13 % respondentů) než u rezidentů turisticky exponovaných lokalit (9 %).
- Fáze nepřátelství je nicméně spíše řídkým jevem, týká se jen 3 % Čechů, resp. 1 % obyvatel turisticky exponovaných lokalit.
- Reprezentativně osloveným zástupcům české **populace** „velmi vadí“ zejména **odpadky** (nepořádek a poházené odpadky či přeplněné odpadkové koše / kontejnery) a **poškození přírody**. Pro **rezidenty** v exponovaných lokalitách jsou na předních místech **vyšší ceny** a obecné **problémy s parkováním / dopravou** (přeplněná parkoviště a silnice, parkování na nevhodných místech).