



SPECIFICKÉ POSTAVENÍ HORSKÝCH STŘEDISEK V CESTOVNÍM RUCHU

Konference

AHS ČR a CzechTourism

Praha, 20. 10. 2015

Horské středisko

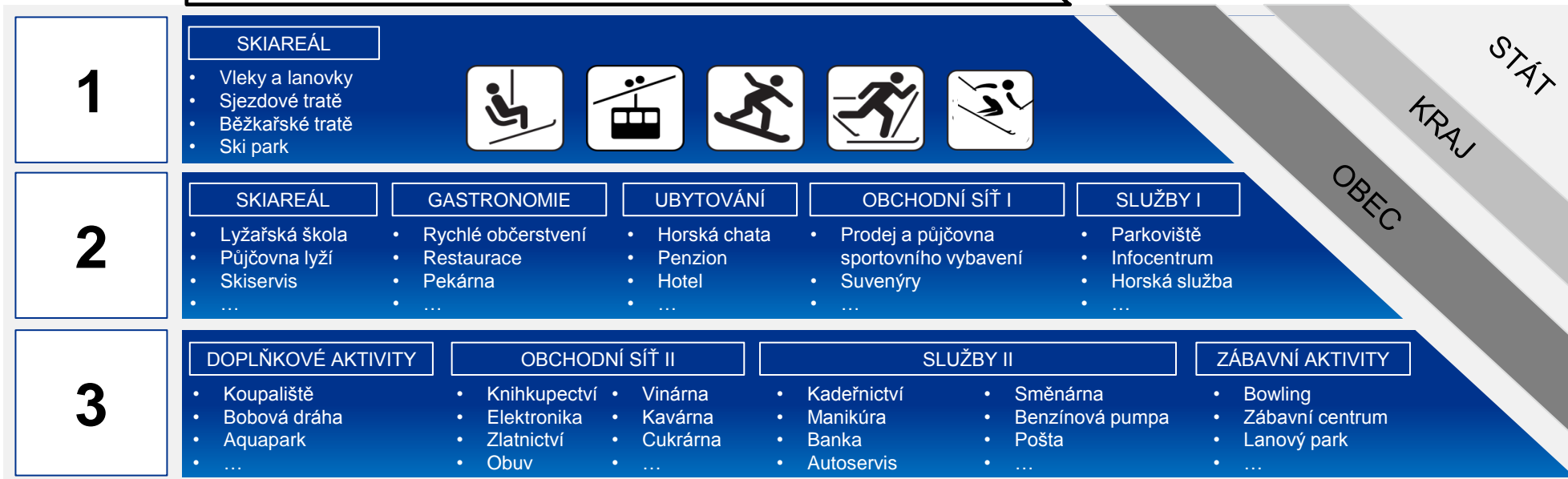
Horským střediskem se rozumí geografický celek (většinou území obce) v horské oblasti, v rámci kterého je nabízena kompletní infrastruktura pro provozování lyžování a horské turistiky. Touto infrastrukturou se rozumí především lanovky a vleky, sjezdařské a běžkařské tratě, nabídka pohostinských a ubytovacích služeb, provozovny služeb a obchodní sítě ve vazbě na uspokojování primárních a sekundárních potřeb návštěvníka horského střediska.

Ski areál

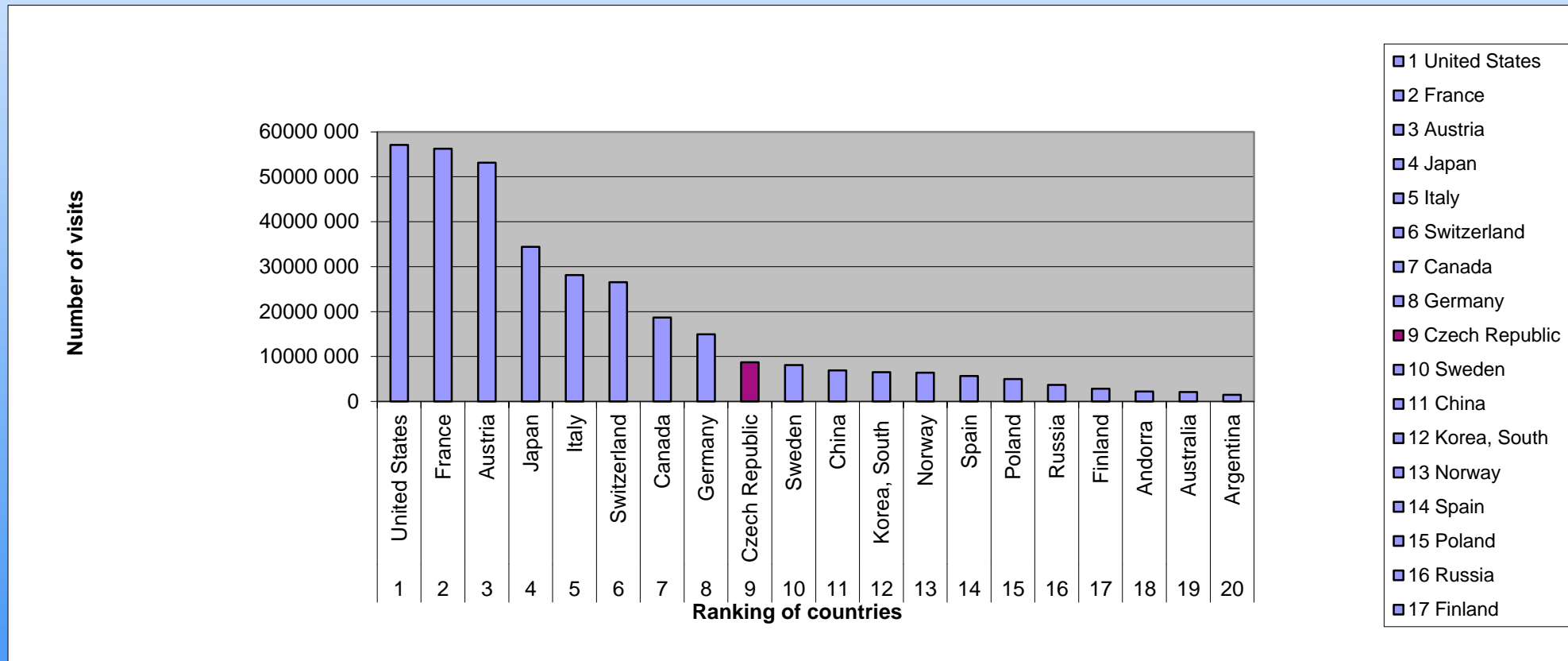
Ski areálem se rozumí území funkčně vyčleněné k provozování zimních sportů (především lyžování), vybavené dopravními zařízeními, sjezdovými a běžeckými tratěmi, lyžařskými cestami a ostatními specifickými tratěmi.

Ski areál tvoří základ horského střediska, od kterého se odvíjí navazující a doplňkové služby pro jeho návštěvníky.

NÁVŠTĚVNÍK



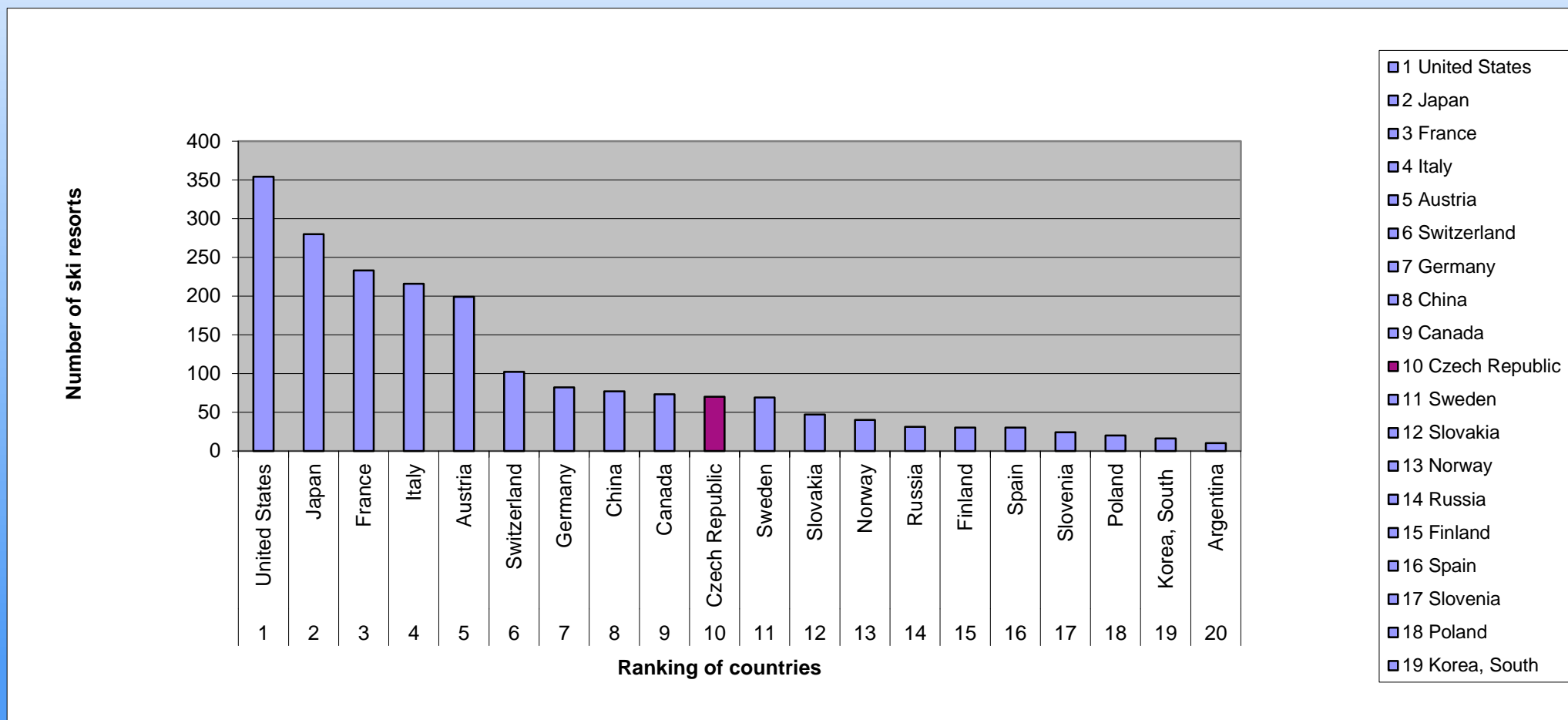
POŘADÍ ZEMÍ PODLE POČTU LYŽAŘSKÝCH NÁVŠTĚV



Počet lyžařských návštěv = počet osob x počet dnů lyžování

Zdroj: Laurent Vanat: 2014 International Report on Snow & Mountain Tourism

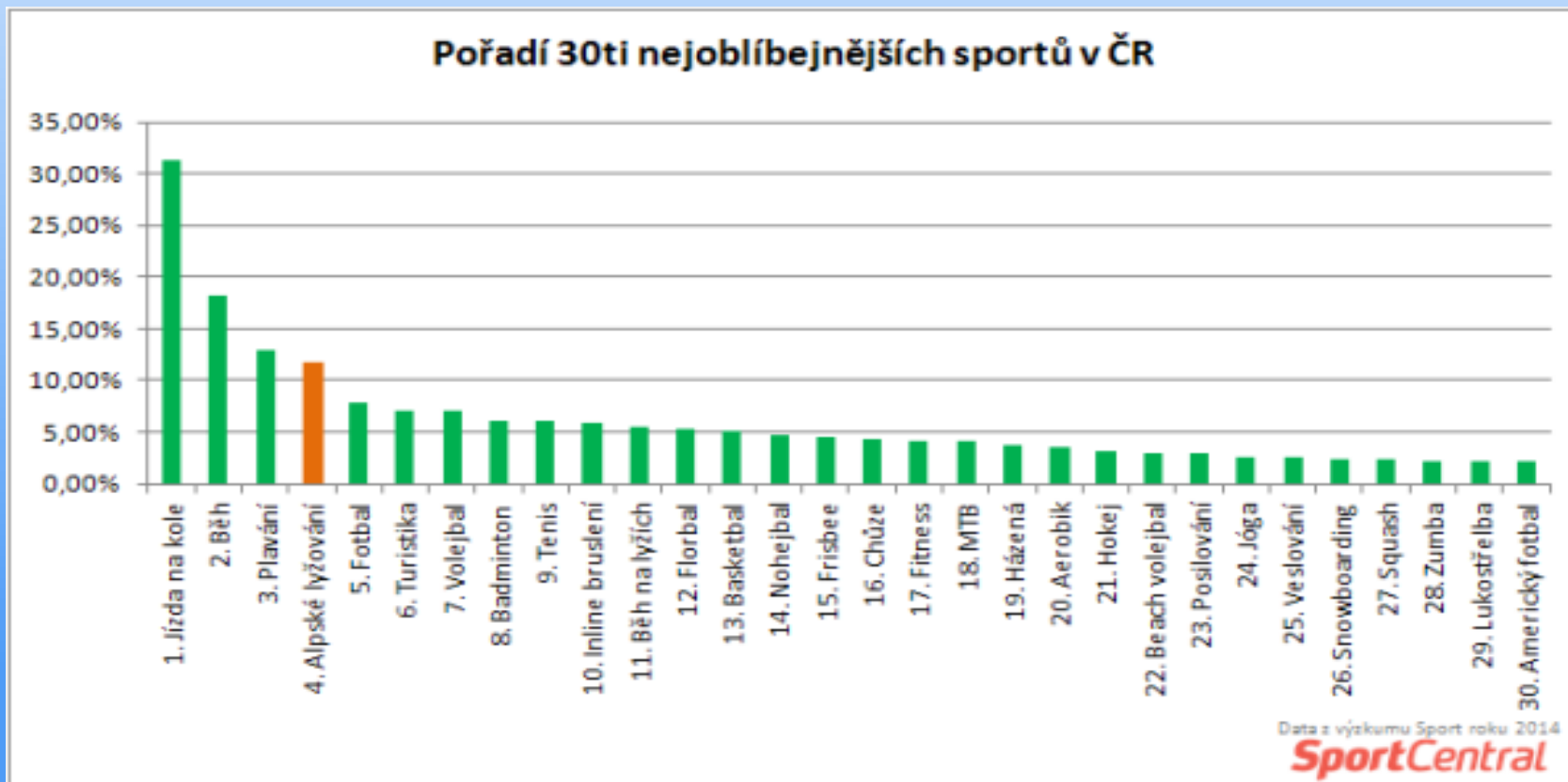
POŘADÍ ZEMÍ PODLE POČTU LYŽAŘSKÝCH STŘEDISEK



Lyžařské středisko = skiareál se 4 a více dopravními zařízeními

Zdroj: Laurent Vanat: 2014 International Report on Snow & Mountain Tourism

ALPSKÉ LYŽOVÁNÍ - 4. NEJOBĹIBENĚJŠÍ SPORT V ĀR. Lépe se umístily pouze jízda na kole, běh a plavání.



Zdroj: SportCentral

Činnost horských středisek má významný dopad na veřejné finance.

Díky multiplikačním efektům dochází spotřebou v horských střediscích k násobným tržbám a následným přínosům pro veřejné rozpočty. Kalkulace jsou uvedeny za kalendářní rok.

Spotřeba v horských střediscích

23,8 mld. Kč

Celkové tržby v multiplikaci

47,7 mld. Kč

Zaměstnanost
(počet plných ročních úvazků)

35 699 úvazků

Zisk soukromých společností

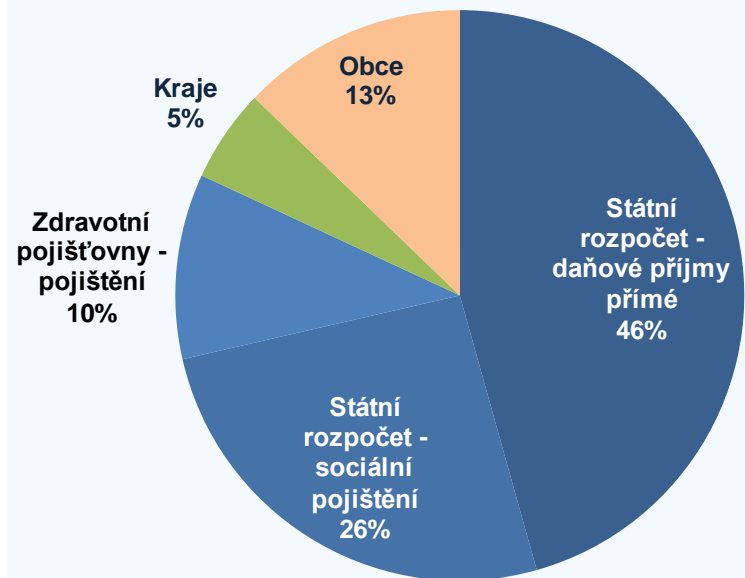
3,3 mld. Kč

Přínosy pro veřejné rozpočty

10,0 mld. Kč

Horský cestovní ruch vytváří v průměru 25 % pracovních míst v horských střediscích.

Přínosy pro státní a veřejné rozpočty z horských středisek v ČR



Obce (celkem)

1,3 mld. Kč

Kraje (celkem)

0,5 mld. Kč

Státní rozpočet

7,2 mld. Kč

Zdravotní pojišťovny

1 mld. Kč



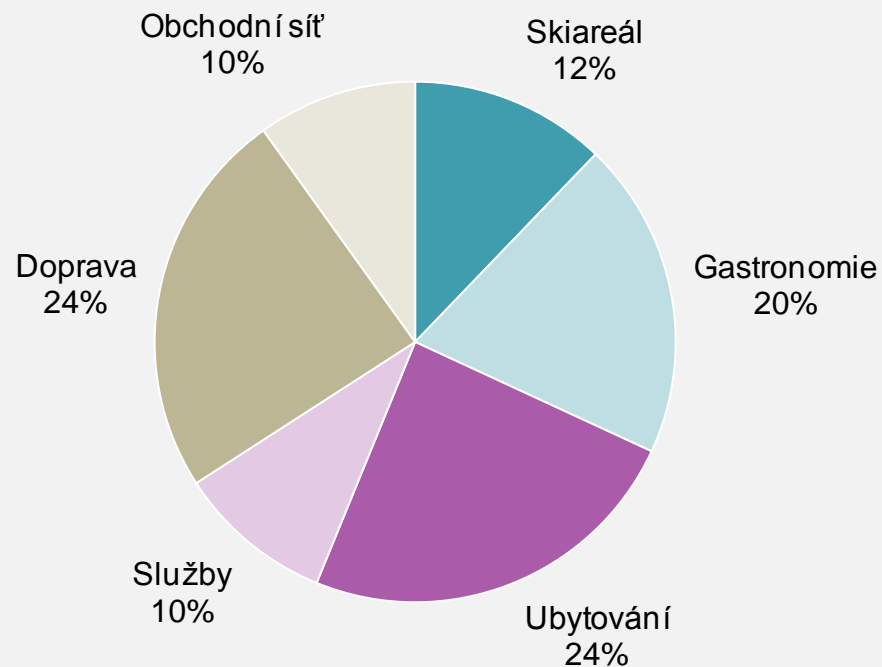
Zdroj: kfd-media.cz

Horská střediska v ČR

	Zimní sezóna	Jaro, léto, podzim	Celkem
Skiareál	2 583 mil. Kč	315 mil. Kč	2 898 mil. Kč
Gastronomie	3 788 mil. Kč	904 mil. Kč	4 692 mil. Kč
Ubytování	4 600 mil. Kč	1 176 mil. Kč	5 775 mil. Kč
Služby	1 572 mil. Kč	737 mil. Kč	2 309 mil. Kč
Doprava	4 867 mil. Kč	897 mil. Kč	5 764 mil. Kč
Obchodní síť	1 678 mil. Kč	677 mil. Kč	2 355 mil. Kč
Celkem	19 087 mil. Kč	4 706 mil. Kč	23 793 mil. Kč
	80%	20%	100%

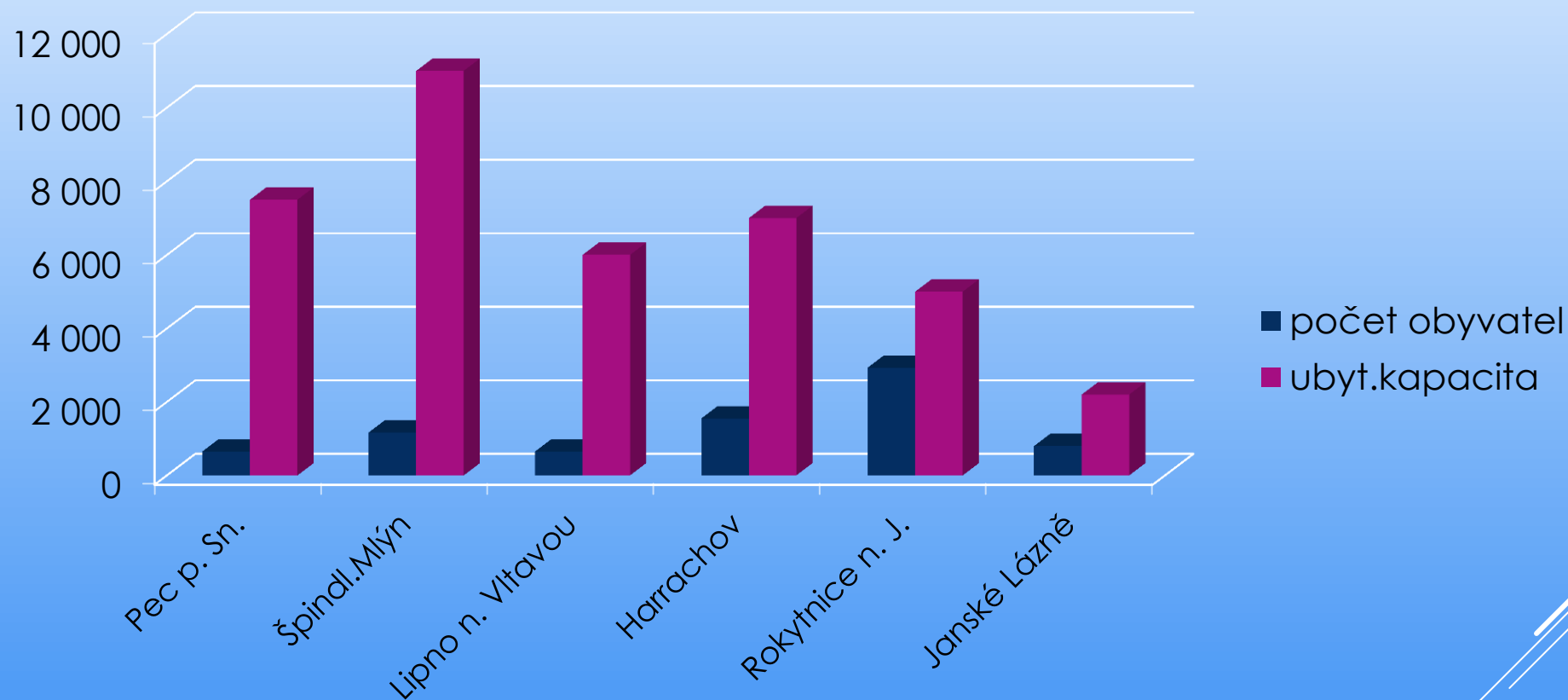
Ke každé 1 Kč utracené návštěvníkem ve ski areálu můžeme přiřadit dalších 7 Kč utracených za ostatní služby horského střediska.

Souhrnně za celý rok představuje spotřeba návštěvníků ve ski areálu 12 % z jejich celkové spotřeby horského střediska.



Zdroj: Analýza KPMG

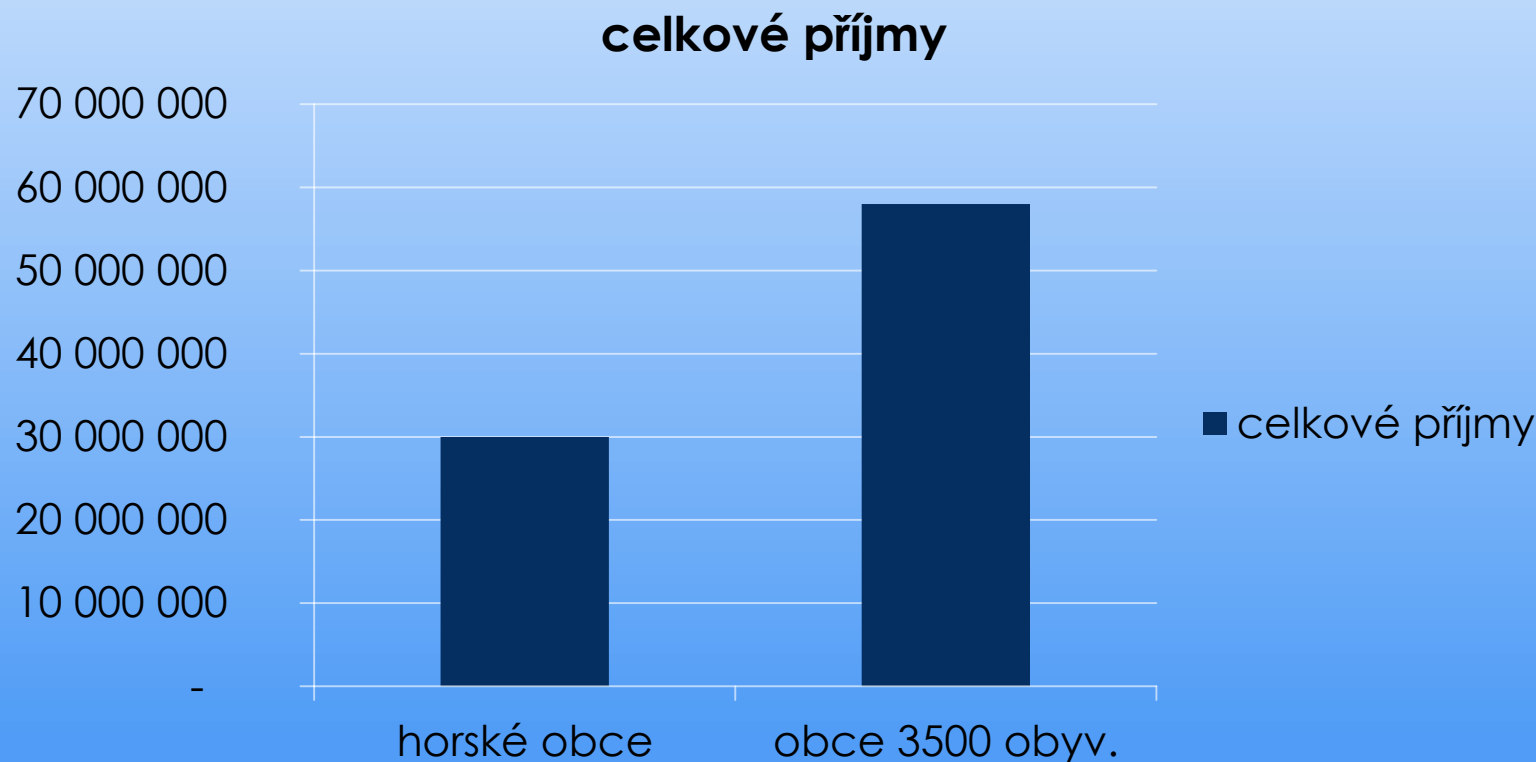
POČET OBYVATEL A UBYTOVACÍ KAPACITA



Až trojnásobná ubytovací kapacita oproti počtu stálých obyvatel přináší komplikace pro infrastrukturu obce (silnice, parkoviště, úklid sněhu, čističky odpadních vod, apod.)

Zdroj: Vlastní zpracování s využitím dat Rozpočet obce (2014)

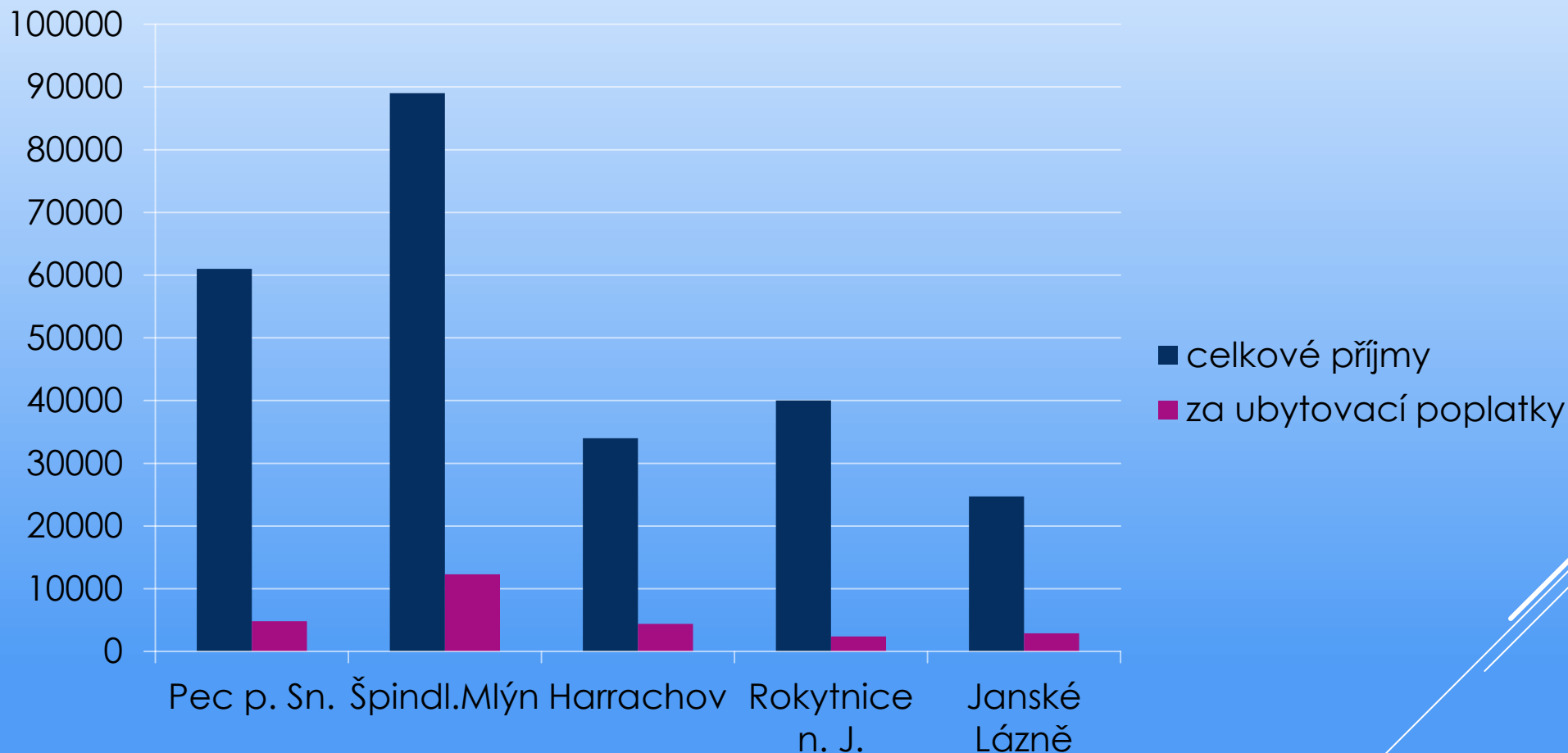
POROVNÁNÍ PŘÍJMŮ HORSKÝCH OBCÍ S OBCEMI O VELIKOSTI 3500 OBYVATEL



Horské obce mají v průměru 850 obyvatel, 3500 lůžek a 30 mil. Kč roční příjem.
Běžná obec s 3500 obyvateli má roční příjem 58 mil. Kč.

Zdroj: Vlastní zpracování s využitím dat Rozpočet obce (2014)

CELKOVÉ PŘÍJMY VYBRANÝCH HORSKÝCH OBCÍ



Průměrné celkové příjmy horských obcí jsou cca 30 mil. Kč. Význam místních poplatků.

Zdroj: Vlastní zpracování s využitím dat Rozpočet obce (2014)

FINANCOVÁNÍ TURISTICKÉHO RUCHU V HORSKÝCH STŘEDISCÍCH

Stát

- Programové období 2007 – 2013

Na podporu cestovního ruchu – zejména investiční akce vynaloženo 49 mld. Kč

- Programové období 2014 – 2020

Cestovní ruch podporován jen nepřímo – např. investicemi do infrastruktury - ? Kč

Lyžařské areály

- Za posledních 10 let bylo postaveno přes 70 nových lanových drah, roční investice v průměru 1 mld. Kč/rok

Budoucnost:

- Potřebujeme systém (pravidla) aby byla hlubší spolupráce všech zainteresovaných (obec, skiareál, ubytovatelé, další služby, atd.)
- A aby existoval stabilní zdroj příjmů tak, aby se investice do CR udělané v minulosti zúročily

Obce

- Vzhledem ke své velikosti nemají významnější zdroje na financování
- Částečně lze řešit pomocí úpravy pravidel místních poplatků

PROBLEMATIKA MÍSTNÍCH POPLATKŮ

PLATNÝ LEGISLATIVNÍ RÁMEC

- zákon č. 565/1990 Sb., **o místních poplatcích**
- stanovení poplatků patří do **samostatné působnosti obce**
- podrobné podmínky výběru místních poplatků upraví obec ve své příslušné **obecně závazné vyhlášce**.

POPLATEK ZA LÁZEŇSKÝ / REKREAČNÍ POBYT (LRP)

- **poplatníkem** jsou **fyzické osoby**
- sazba poplatku je ve výši **až 15,- Kč** za osobu / den

POPLATEK Z UBYTOVACÍ KAPACITY (UK)

- **poplatníkem** je **ubytovatel**
- sazba poplatku je **až 6,- Kč** za lůžko / den

POŘADÍ MĚST PODLE VÝŠE PŘÍJMŮ Z POPLATKŮ za lázeňský/rekreační pobyt a z ubytovací kapacity

Poplatky z ubytovací kapacity

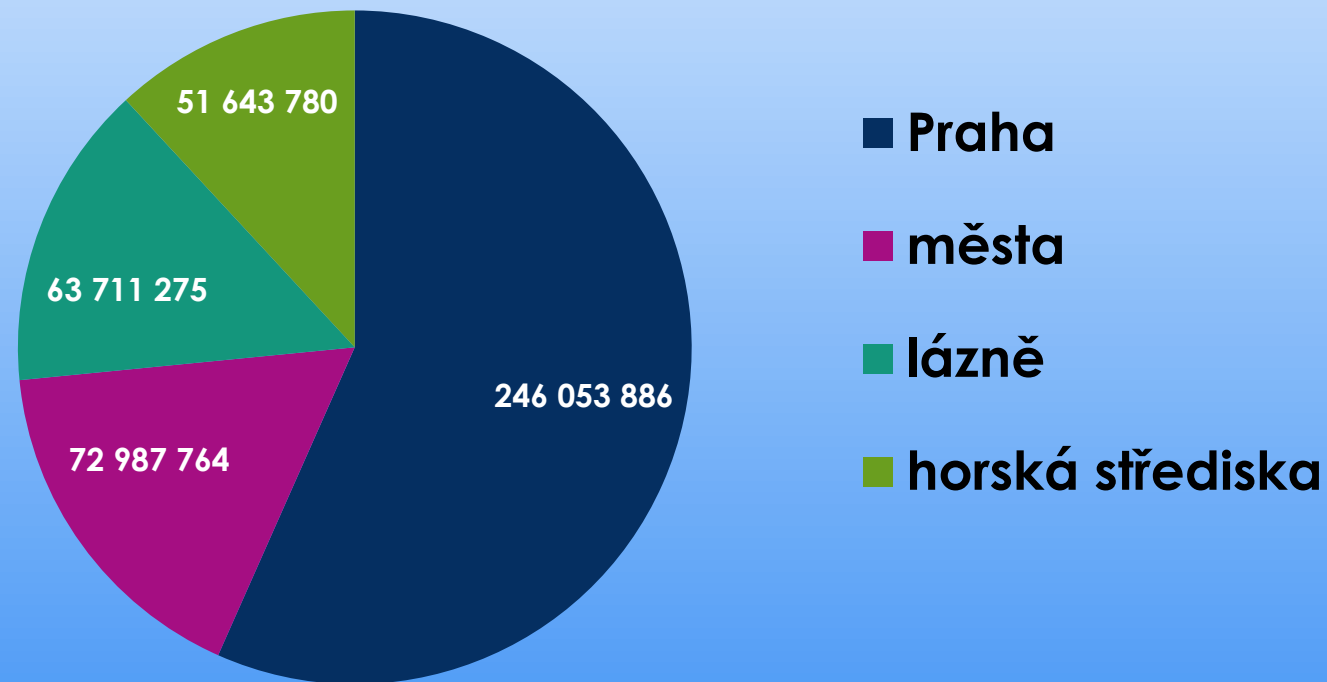
1 Praha	107 586 750 Kč
2 Karlovy Vary	6 596 385 Kč
3 Brno	6 195 914 Kč
4 Plzeň	5 804 915 Kč
5 Špindlerův Mlýn	4 743 186 Kč
6 Mariánské Lázně	4 712 141 Kč
7 Pec pod Sněžkou	1 676 252 Kč
8 Lipno nad Vltavou	1 556 895 Kč
9 Mladá Boleslav	1 466 697 Kč
10 Český Krumlov	1 457 343 Kč

Poplatky za lázeňský/rekr. pobyt

1 Praha	138 467 136 Kč
2 Karlovy Vary	23 875 726 Kč
3 Mariánské Lázně	12 196 129 Kč
4 Špindlerův Mlýn	8 246 073 Kč
5 Františkovy Lázně	4 657 651 Kč
6 Luhačovice	4 593 398 Kč
7 Lipno nad Vltavou	4 139 072 Kč
8 Třeboň	4 003 356 Kč
9 Harrachov	3 951 659 Kč
10 Český Krumlov	3 617 573 Kč

Horské obce jsou na předních místech v pořadí dle výběru poplatků

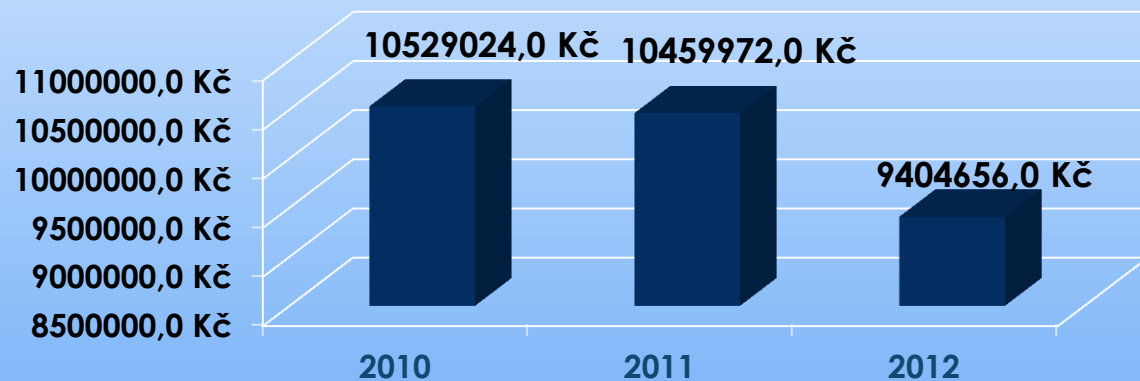
PODÍL NA CELKOVÉM VÝBĚRU POPLATKŮ za lázeňský/rekreační pobyt a z ubytovací kapacity



Praha tvoří 55% z celku - ze zbylých 45% mají horská střediska podíl 1/3!

PŘÍKLAD VÝBĚRU POPLATKŮ - REGION VÝCHODNÍ KRKONOŠE

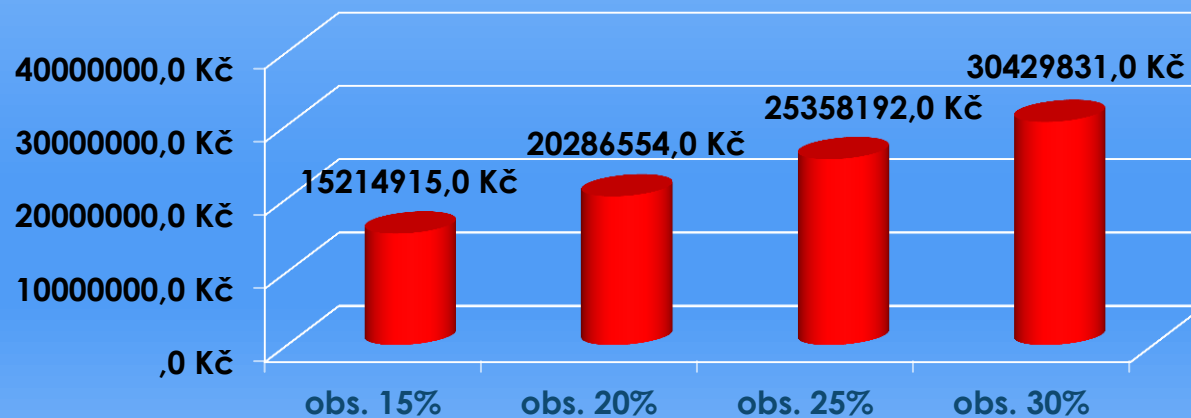
Vybrané poplatky celkem 2010 - 2012



Statistika obsazenosti lůžek v % v závislosti na vybraných poplatcích



Prognóza vybraných poplatků v závislosti na % obsazenosti lůžek v roce



Vybrané poplatky v regionu odpovídají jen 10% obsazenosti lůžek z teoretické ubytovací kapacity.

NEGATIVA STÁVAJÍCÍ PRÁVNÍ ÚPRAVY A JEJICH DŮSLEDKY PRO PRAXI VÝBĚRU MÍSTNÍCH POPLATKŮ

A. Existence dvou poplatků se stejným účelem - zavedení pouze jednoho?

- Rozdíly „velký hotel“ vs. „rodinný penzion“

B. Paušály

- Paušály u poplatku z LRP je možno i zrušit
- Paušály u poplatku z UK je možno významně upravit

C. Povinnost obcí k zavedení výběru místních poplatků?

- Poplatky vybírá jen 19% obcí

D. Zavedení legální definice pojmu „místa soustředěného turistického ruchu“

- Chybí vymezení pojmu, nutno stanovit kritéria

E. Problematika reinvestování prostředků získaných výběrem poplatků

- Pravidlo pro investování určité části z poplatků zpět do CR
- Příjmy z LRP = rozvoj a udržování zařízení sloužících přímo rekreantovi (např. provoz skibusů, úprava běžeckých tratí, apod.)
- Příjmy z UK = podpora cestovního ruchu v místě (např. propagace)

F. Výjimky z poplatkové povinnosti

- Věková hranice 18/70 let, Vojenská a civilní služba, Studenti a žáci (u poplatku z ubytovací kapacity)

CO BY MOHLO ŘEŠIT UVEDENÉ NEDOSTATKY Z HLEDISKA HORSKÝCH STŘEDISEK

- Vytvoření struktury místních organizací CR = zlepšená spolupráce a aktivita
- Stabilní a motivační způsob financování CR = bude možno plánovat na delší dobu a bude fungovat princip kdo je aktivní – dostane podporu; kdo není – podpora bude malá.
- Takové sdružení organizací a prostředků zabezpečí řešení důležitých oblastí – společné propagace, tvorby společných produktů, ale také nevýdělečných aktivit, jako např. provoz skibusů, úpravy běžeckých tratí, apod.
- Novela zákona o místních poplatcích



DĚKUJI VÁM ZA POZORNOST

Konference

AHS ČR a CzechTourism

Praha, 20. 10. 2015