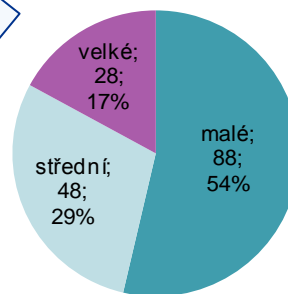


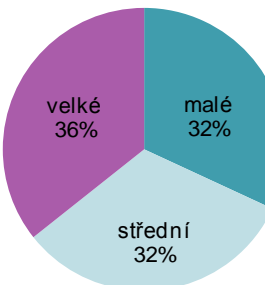
Na území celé České republiky jsme identifikovali **164 horských středisek**. Velká horská střediska mají v průměru 10 km sjezdových tras a přepravní kapacitu 5 850 osob za hodinu.

Velká horská střediska tvoří pouze **17 %** z celkového počtu všech horských středisek v ČR, ale zároveň se podílí **56 % na celkové významnosti**, která je dána komplexním zhodnocením nabídky a poptávky.

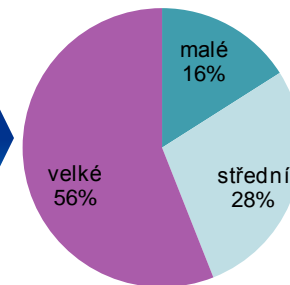
Rozdělení horských středisek v ČR (n=164)



Významnost horských středisek na základě nabídky služeb (n=164)



Celková významnost horských středisek na základě poptávky (počet osobodnů) (n=164)



Zdroj mapového podkladu: maps.google.cz

Přehled vybavenosti horských středisek v ČR

Celkový počet horských středisek	164
Délka sjezdovek	541 km
Délka běžeckých tratí	3 162 km
Počet vleků a lanovek	734
Přepravní kapacita vleků a lanovek	562 750 os./hod.

Metodika KPMG: Horská střediska byla ohodnocena a rozdělena na malá, střední a velká pomocí multikriteriální analýzy na základě faktorů nabídky a poptávky

Zdroj: Analýza KPMG