



# *STÁTNÍ SPRÁVA A ČESKÉ LYŽAŘSKÉ AREÁLY*

**Celostátní konference  
horských středisek ČR**

**Špindlerův Mlýn, 7. 6. 2016**

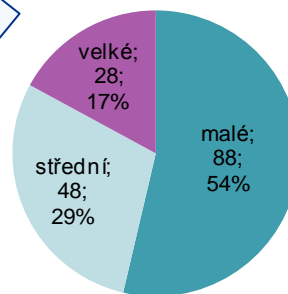
# STÁTNÍ SPRÁVA A ČESKÉ LYŽAŘSKÉ AREÁLY

- **Proč spolupracovat?**
- **Stát má regulovat – vytvářet podmínky, nikoliv obchodovat**
- **Fungující lyžařské areály / horská střediska = přínosy pro stát**
- **Co nejlepší komunikace / kooperace**
- **Aktuální okolnosti – konec evropských dotací do ČR, apod.**

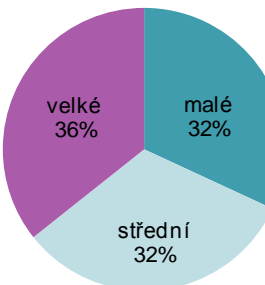
Na území celé České republiky jsme identifikovali **164 horských středisek**. Velká horská střediska mají v průměru 10 km sjezdových tras a přepravní kapacitu 5 850 osob za hodinu.

Velká horská střediska tvoří pouze 17 % z celkového počtu všech horských středisek v ČR, ale zároveň se podílí **56 % na celkové významnosti**, která je dána komplexním zhodnocením nabídky a poptávky.

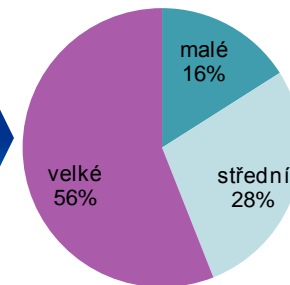
Rozdělení horských středisek v ČR (n=164)



Významnost horských středisek na základě nabídky služeb (n=164)



Celková významnost horských středisek na základě poptávky (počet osobodnů) (n=164)



Zdroj mapového podkladu: maps.google.cz

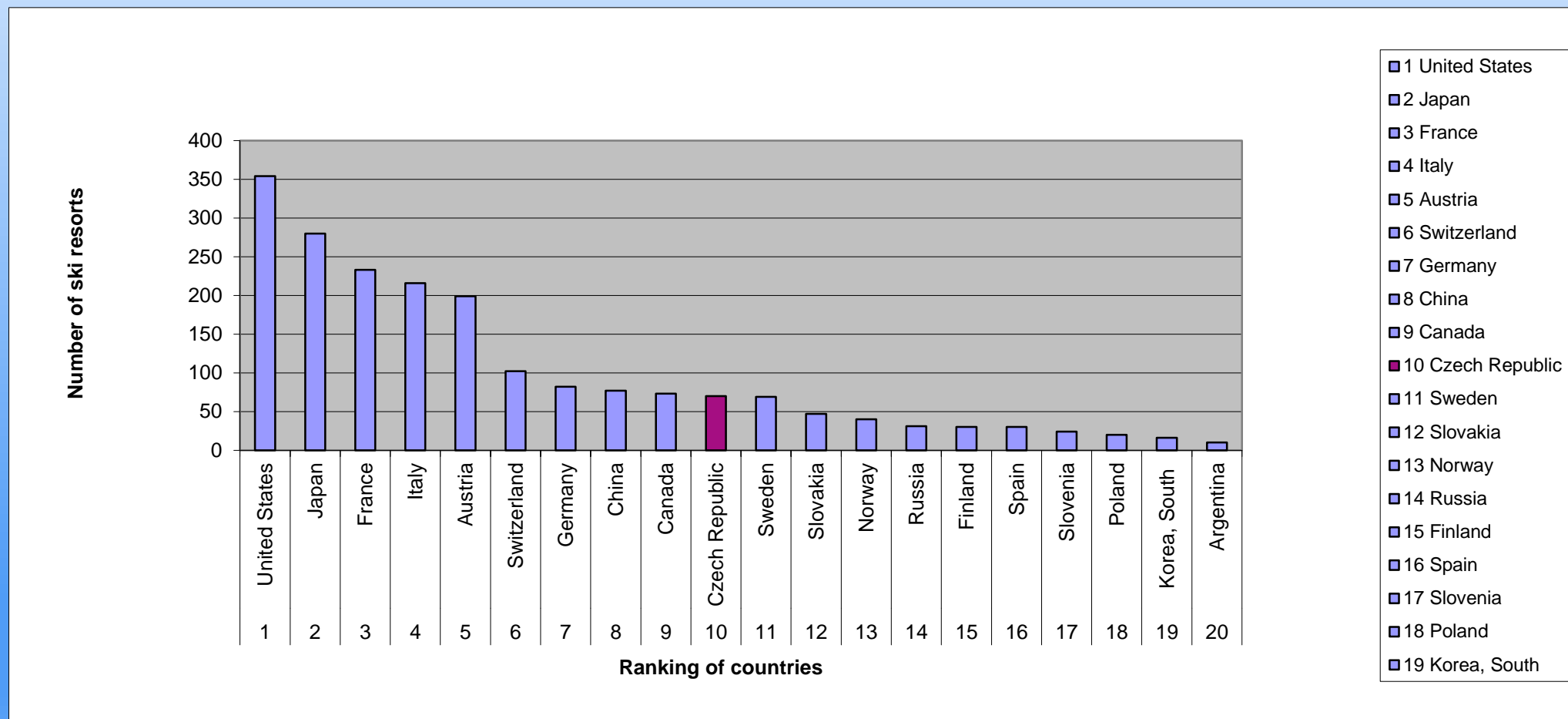
## Přehled vybavenosti horských středisek v ČR

Celkový počet horských středisek	164
Délka sjezdovek	541 km
Délka běžeckých tratí	3 162 km
Počet vleků a lanovek	734
Přepravní kapacita vleků a lanovek	562 750 os./hod.

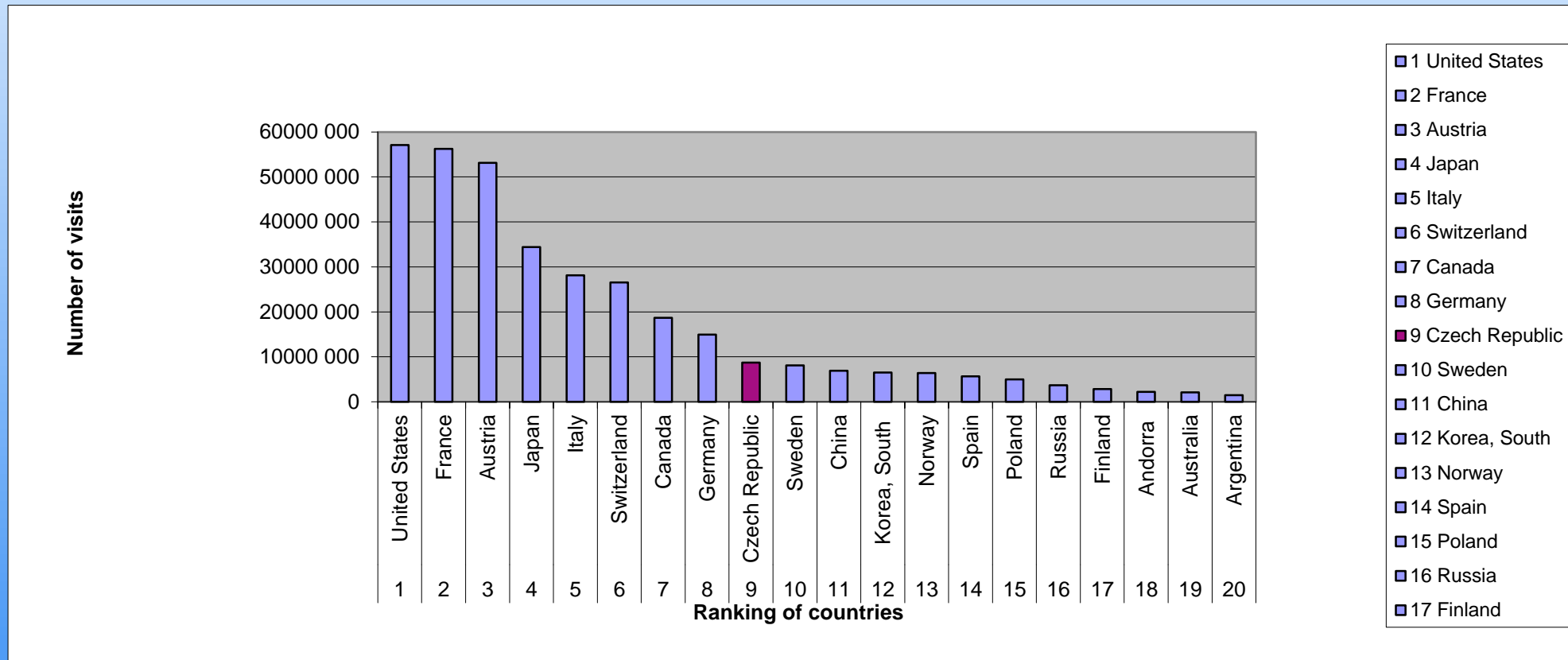
Metodika KPMG: Horská střediska byla ohodnocena a rozdělena na malá, střední a velká pomocí multikriteriální analýzy na základě faktorů nabídky a poptávky

Zdroj: Analýza KPMG

# POŘADÍ ZEMÍ PODLE POČTU LYŽAŘSKÝCH STŘEDISEK

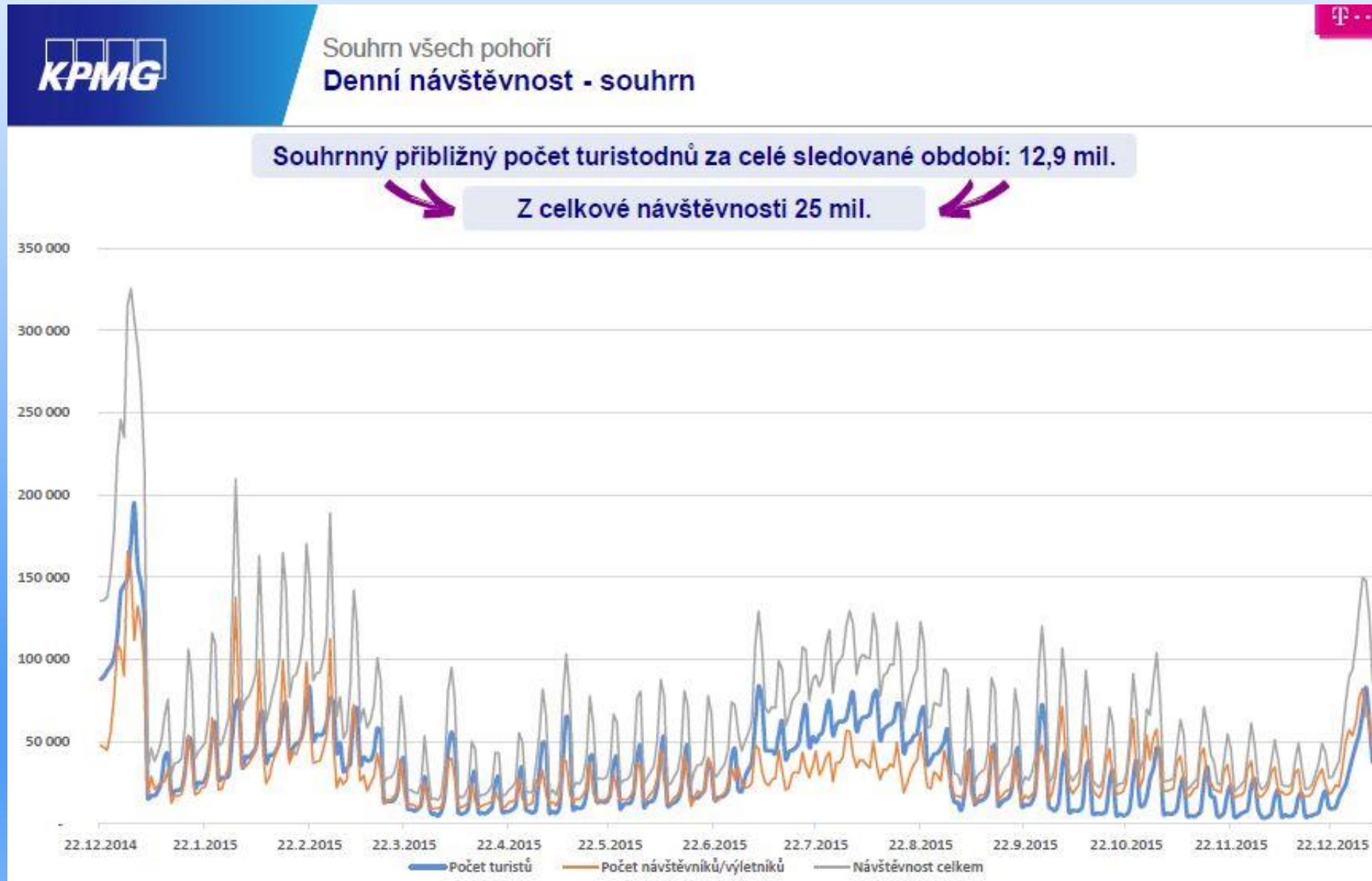


# POŘADÍ ZEMÍ PODLE POČTU LYŽAŘSKÝCH NÁVŠTĚV



Zdroj: Laurent Vanat: 2014 International Report on Snow & Mountain Tourism

# ROLE LYŽAŘSKÉHO AREÁLU V RÁMCI HORSKÉHO STŘEDISKA



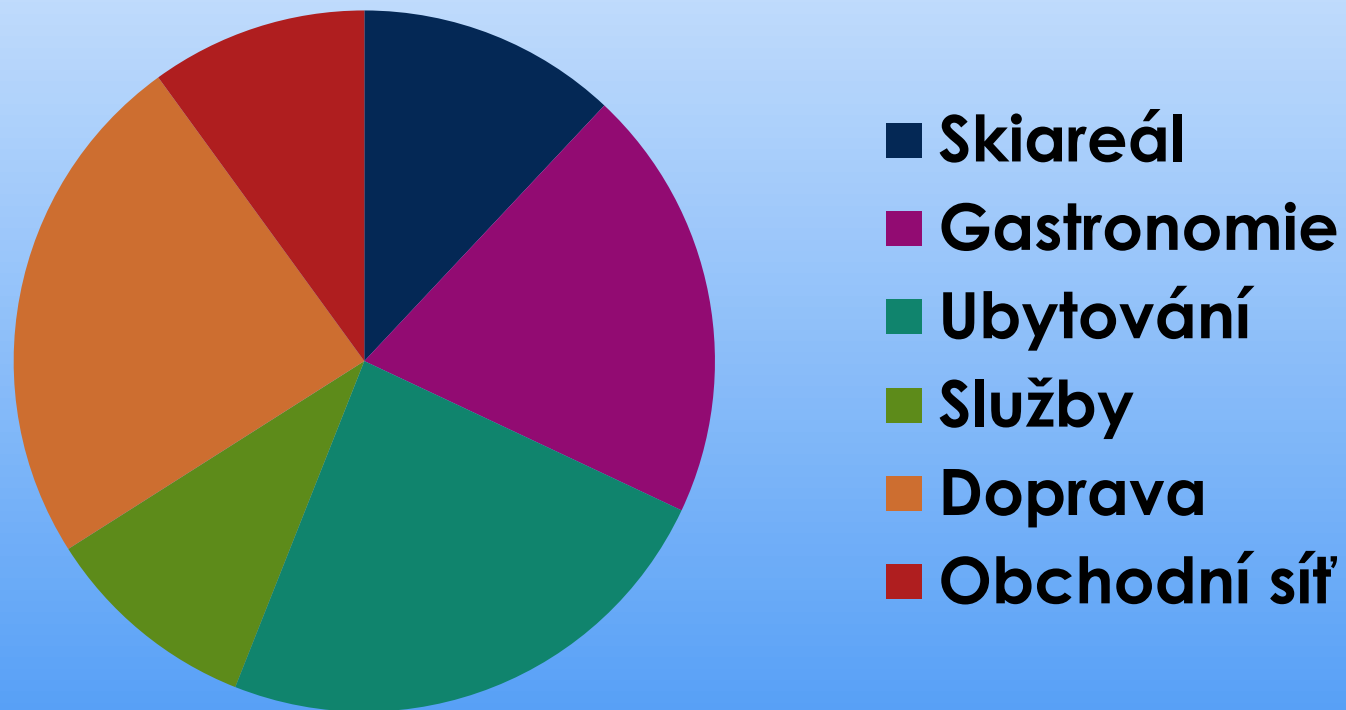
Zdroj: Studie KPMG, 2015

# ROLE LYŽAŘSKÉHO AREÁLU V RÁMCI HORSKÉHO STŘEDISKA



Zdroj: Studie KPMG, 2015

# CELKOVÁ SPOTŘEBA V HORSKÝCH STŘEDISCÍCH



Každá 1 Kč utracená ve skiareálu znamená dalších 7 Kč utracených za další služby



# VÝZNAM HORSKÝCH STŘEDISEK

- **Zaměstnanost**  
Téměř 36 000 pracovních úvazků
- **Přínosy do veřejných rozpočtů**  
10 miliard Kč
- **Výkonnost horských středisek včetně  
multiplikačního efektu 47 miliard Kč**

# 1. LEGISLATIVNÍ OBLAST

- dopady NOZ na liniové stavby lanovek a vleků
- zákon o podpoře rozvoje cestovního ruchu – Program podpory CR v regionech
- programy pro rozvoj CR na horách
- novela zákona o místních poplatcích
- další zákony – směrnice o souborných cestovních službách, technické vyhlášky, apod.

# Pořadí měst dle výše příjmů z poplatku za UK a LRP

## Poplatky z ubytovací kapacity

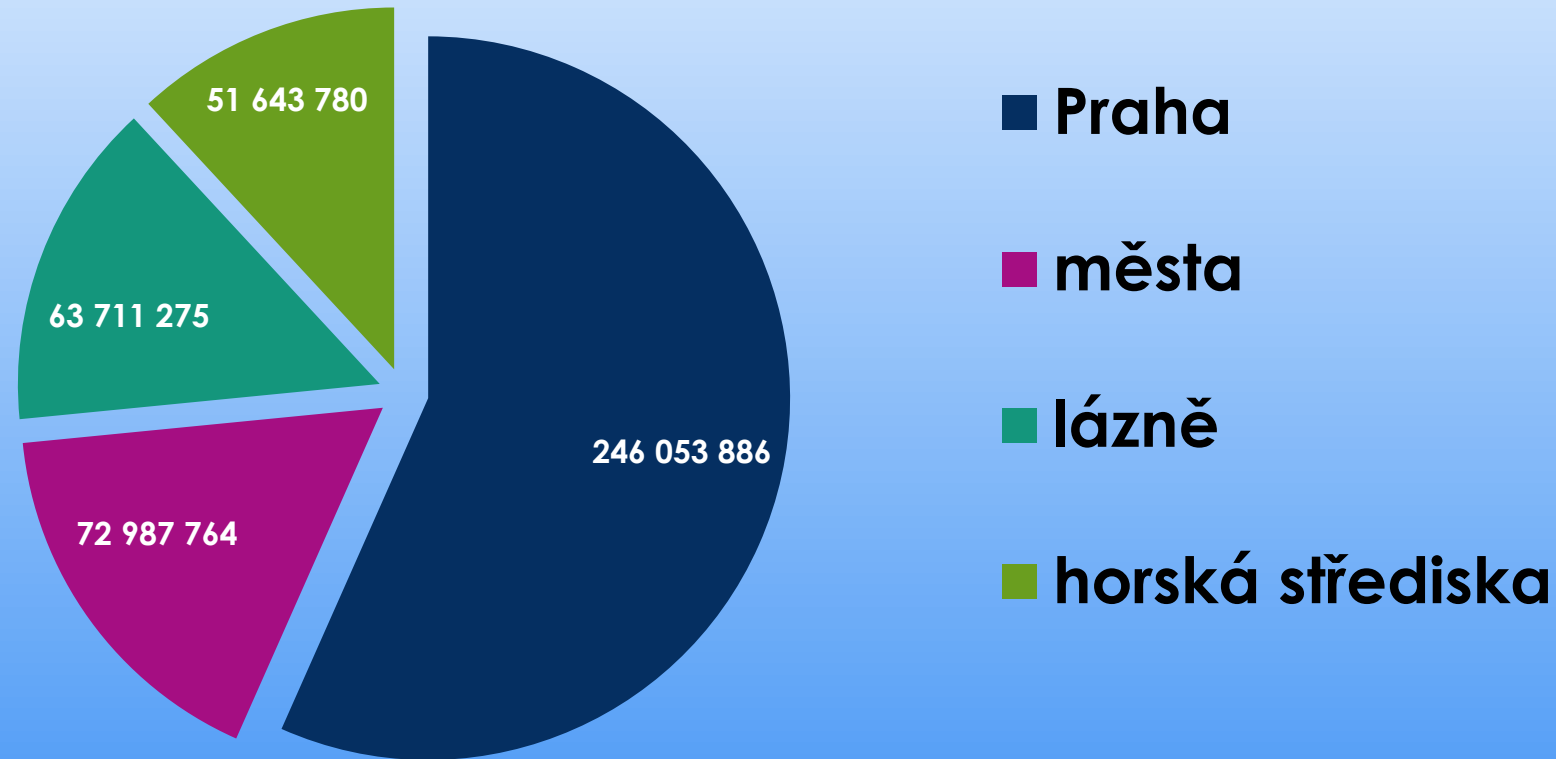
1	Praha	107 586 750 Kč
2	Karlovy Vary	6 596 385 Kč
3	Brno	6 195 914 Kč
4	Plzeň	5 804 915 Kč
5	<b>Špindlerův Mlýn</b>	4 743 186 Kč
6	Mariánské Lázně	4 712 141 Kč
7	<b>Pec pod Sněžkou</b>	1 676 252 Kč
8	<b>Lipno nad Vltavou</b>	1 556 895 Kč
9	Mladá Boleslav	1 466 697 Kč
10	Český Krumlov	1 457 343 Kč

## Poplatky za lázeňský a rekr. pobyt

1	Praha	138 467 136 Kč
2	Karlovy Vary	23 875 726 Kč
3	Mariánské Lázně	12 196 129 Kč
4	<b>Špindlerův Mlýn</b>	8 246 073 Kč
5	Františkovy Lázně	4 657 651 Kč
6	Luhačovice	4 593 398 Kč
7	<b>Lipno nad Vltavou</b>	4 139 072 Kč
8	Třeboň	4 003 356 Kč
9	<b>Harrachov</b>	3 951 659 Kč
10	Český Krumlov	3 617 573 Kč

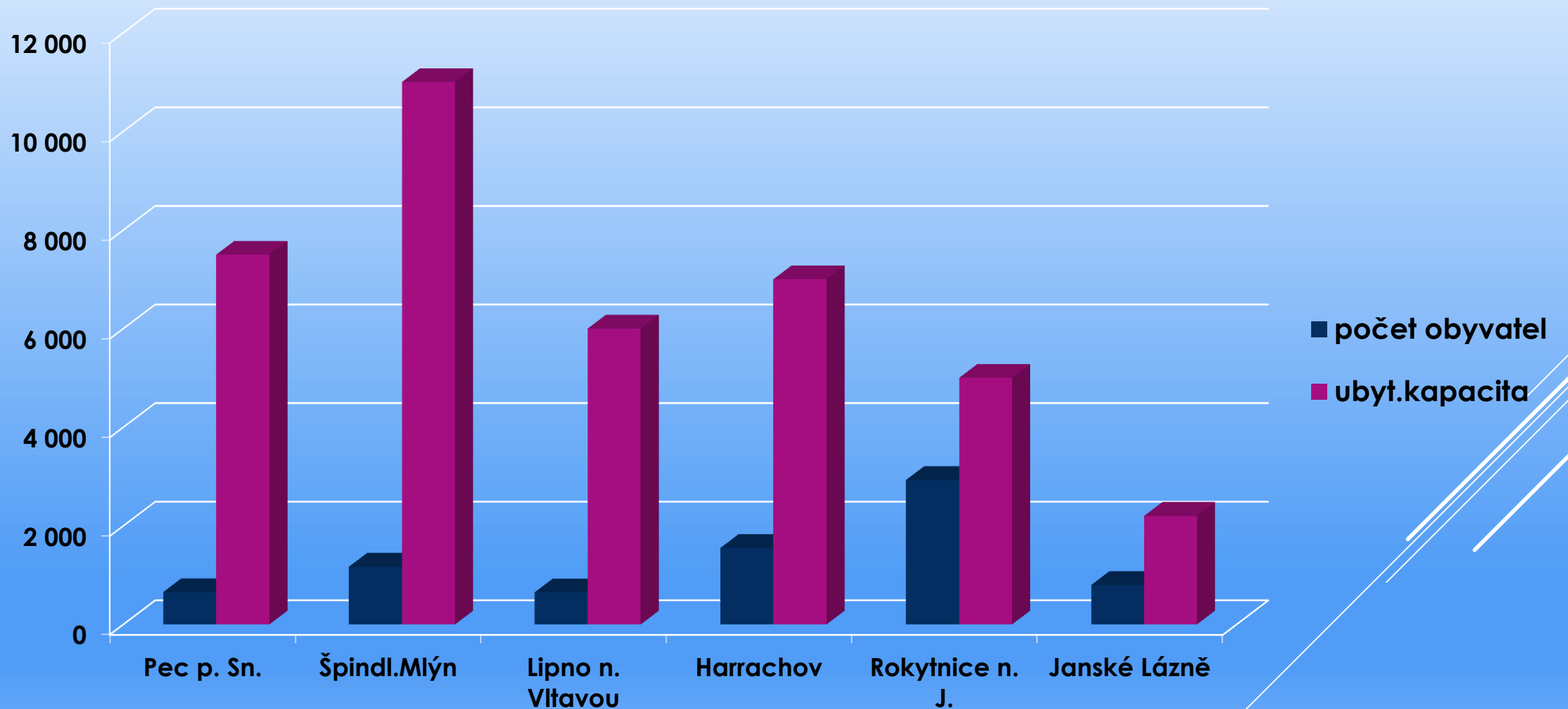
**Horské obce jsou na předních místech v pořadí dle výběru poplatků**

# Podíl na celkovém výběru poplatků za ubytování (UK a LRP)



**Praha tvoří 55% z celku,  
ze zbylých 45% mají horská střediska podíl 1/3!**

# Počet obyvatel a ubytovací kapacita horských obcí



Zdroj: Vlastní zpracování s využitím dat Rozpočet obce (2014)

## 2.OBCHODNĚ – EKONOMICKÁ OBLAST

- **problematika pronájmu státních pozemků**
- **rezervace elektřiny a tarifní struktura odběru EĚ**
- **podpora lyžování školní mládeže**

### 3. OBLAST MARKETINGU A KOMUNIKACE

- mediální obraz českých horských středisek
- spolupráce s Czech Tourism
  - 2015: kampaň na podporu českých hor
  - 2016+: měkká podpora a spolufinancování

## 4. ANALYTICKÁ OBLAST

- studie KPMG z roku 2014, využití výstupů
- analýza návštěvnosti horských středisek v ČR (CzechTourism/KPMG/T-Mobile/AHS):
  1. Analýza návštěvnosti HS v celé ČR
  2. Analýza spádovosti
  3. Analýza denní návštěvnosti





## 5. KONFERENCE A SEMINÁŘE

- „Konkurenceschopnost českých horských středisek“, Praha 4.6.2015
- „Potřebuje zákon o podpoře rozvoje CR?“, Praha 20.10.2015
- „Role státu při rozvoji CR v horských střediscích“, Praha 3.11.2015



# ***DĚKUJI VÁM ZA POZORNOST***

**Celostátní konference  
horských středisek ČR**

**Špindlerův Mlýn, 7. 6. 2016**